



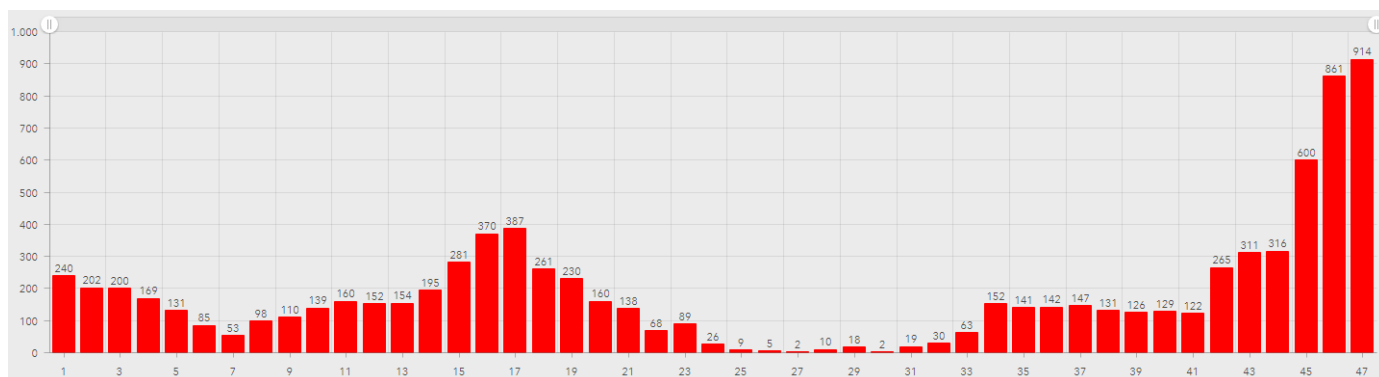
## Corona-Wochenbericht KW 47

22. bis 28. November 2021

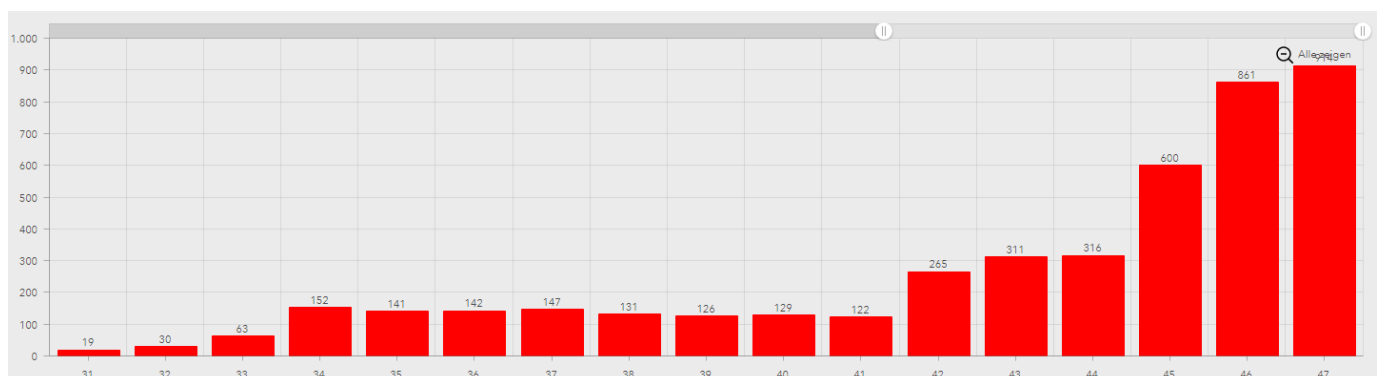
Mit dieser neuen Darstellung des Corona-Wochenberichts möchten wir die Entwicklung in der jeweils zurückliegenden Woche grafisch und anhand von Statistiken darstellen.

### 1. Fallzahlen nach Kalenderwochen

#### Fallzahlen nach Kalenderwochen 2021 insgesamt



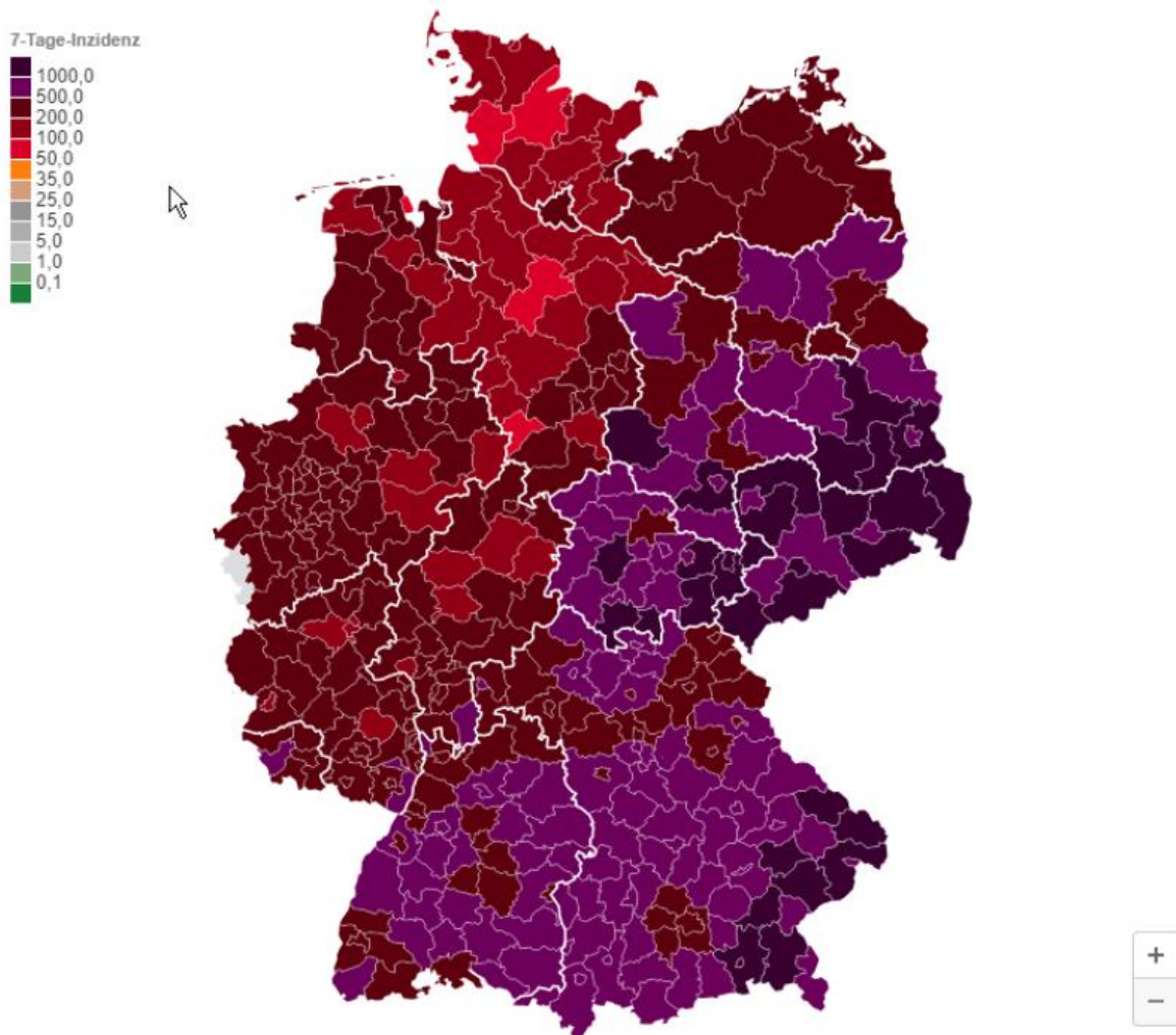
#### Fallzahlen nach Kalenderwochen (4. Welle, seit KW 31)



Kalenderwoche	Fallzahl
KW 41	122
KW 42	265
KW 43	311
KW 44	316
KW 45	600
KW 46	861
KW 47	914

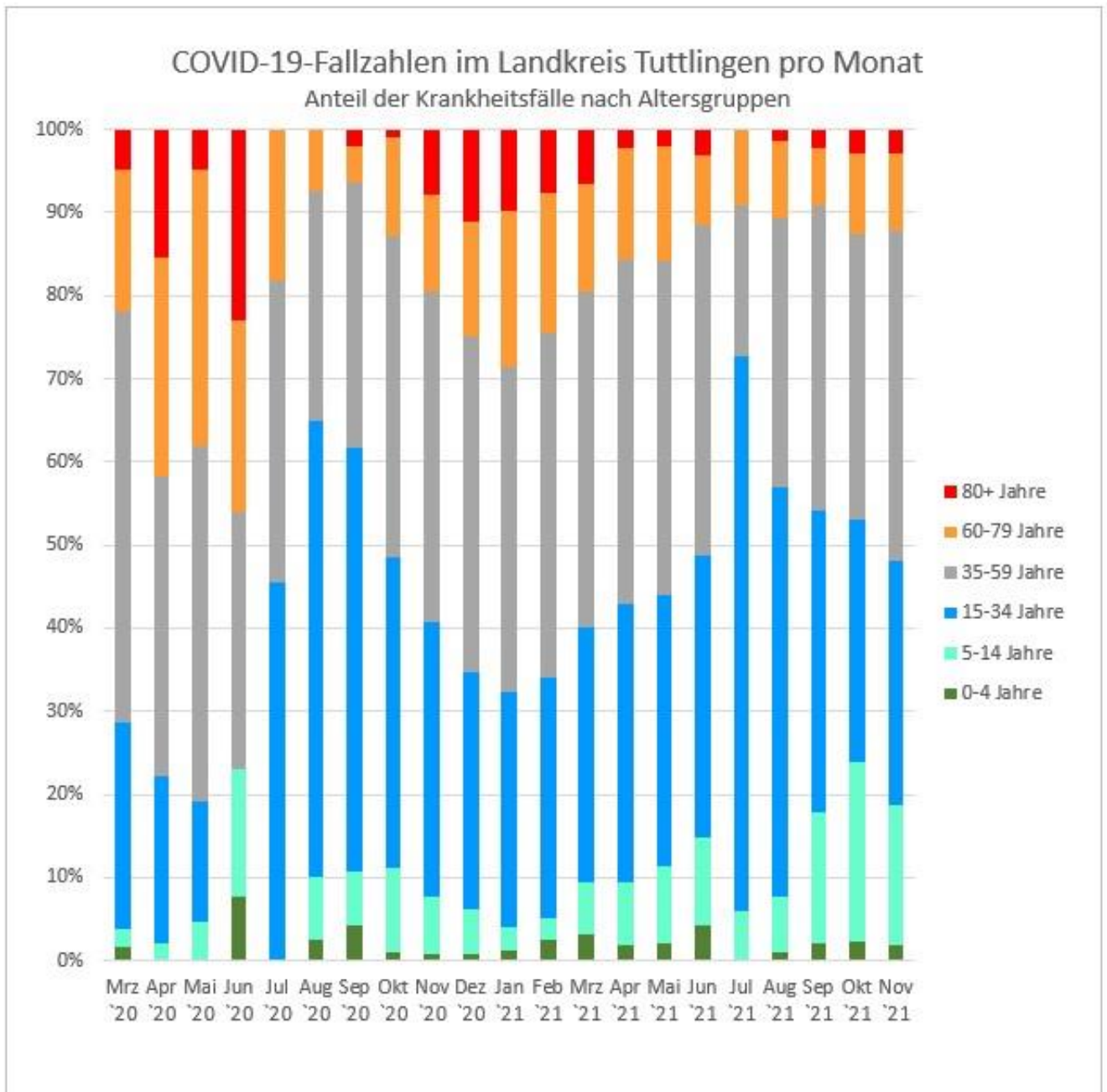
## 2. Fallzahlen nach Landkreisen im Bundesvergleich

(7-Tages-Inzidenz je 100.000 Einwohner, Stand 28.11.2021, 16 Uhr)

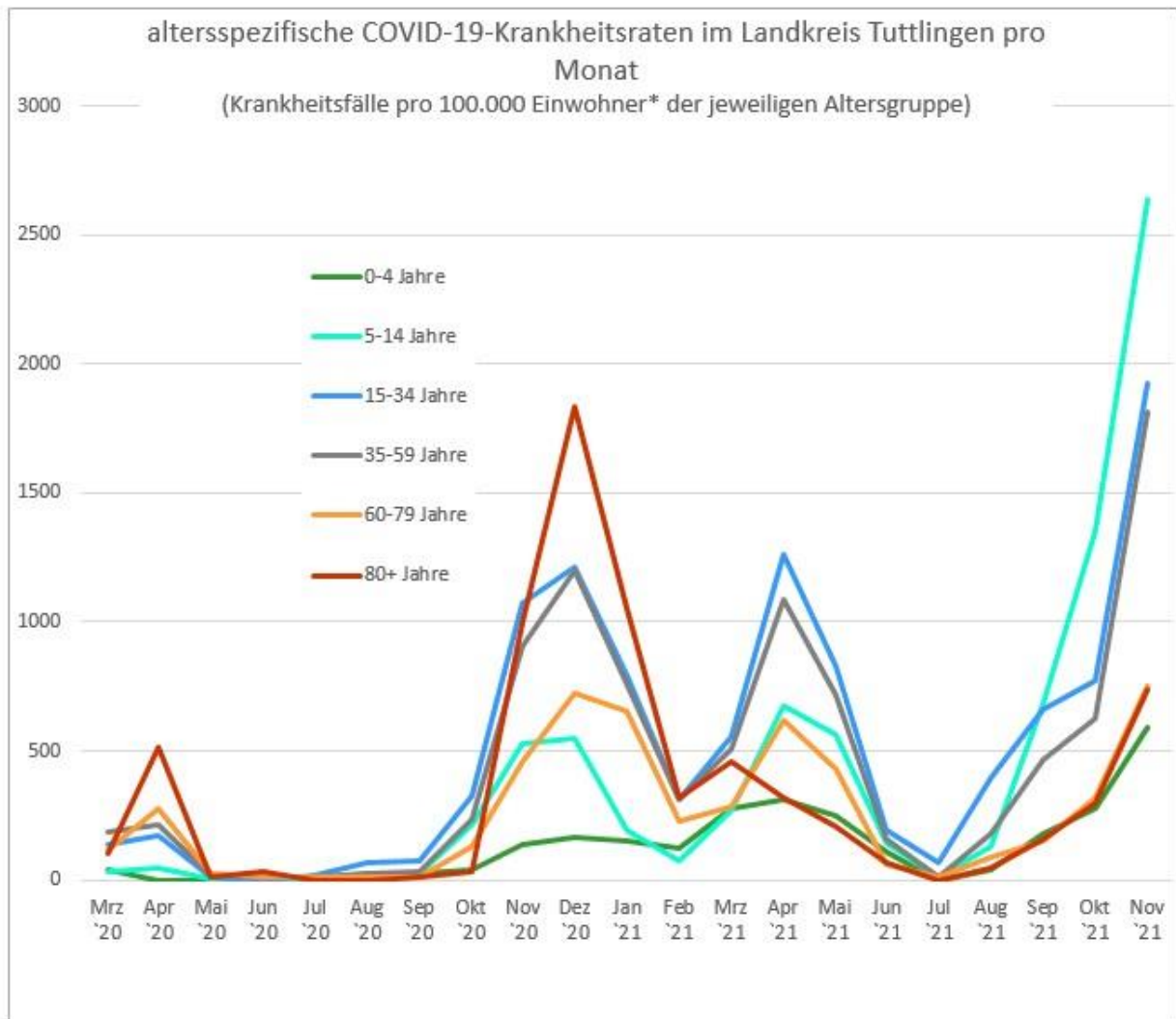


*(Angabe der 7-Tage-Inzidenz = relatives Fallaufkommen aktueller Neuinfektionen je 100.000 Einwohner, gerundet || Abweichungen zu Veröffentlichungen aus anderen Quellen möglich.)*

### 3. Infektionen nach Altersgruppen



Anteil der COVID-19-Fälle im Landkreis Tuttlingen nach Altersgruppen pro Monat  
(Datenstand: 26.11.2021, 08:00 Uhr)



altersspezifische COVID-19- Krankheitsraten im Landkreis Tuttlingen pro Monat  
(Datenstand: 26.11.2021, 08:00 Uhr, \*Einwohnerzahl am 31.12.2019; Datenquelle: Statistisches Landesamt Baden-Württemberg, Zugriff unter <https://www.statistik-bw.de/BevoelkGebiet/Alter/010352xx.tab?R=KR327> am 03.03.2020);

## LK Tuttlingen

Am stärksten betroffen in dieser Region ist derzeit die **Altersgruppe bis 14 Jahre** mit einer 7-Tage-Inzidenz von **945,6**.

Altersgruppe	7-Tage-Inzidenz	Fälle letzte 7 Tage
0-14	945,6	208
15-34	726,8	246
35-59	694,1	334
60-79	346,4	98
ab 80	339,5	32
<b>insg.</b>	<b>647,9</b>	<b>918</b>

#### 4. Fallzahlen nach Gemeinden in KW 47

Gemeinde	Neuinfektionen in KW 47 insgesamt
Aldingen	77
Balgheim	8
Bärenthal	5
Böttingen	14
Bubsheim	25
Buchheim	0
Deilingen	18
Denkingen	24
Dürbheim	7
Durchhausen	12
Egesheim	1
Emmingen-Liptingen	12
Fridingen	17
Frittlingen	15
Geisingen	23
Gosheim	53
Gunningen	8
Hausen	0
Immendingen	23
Irdorf	10
Kolbingen	21
Königsheim	3
Mahlstetten	5
Mühlheim	17
Neuhausen	25
Reichenbach	5
Renquishausen	1
Rietheim-Weilheim	16
Seitingen-Oberflacht	14
Spaichingen	79
Talheim	7
Trossingen	137
Tuttlingen	196
Wehingen	29
Wurmlingen	7
<b>Gesamt</b>	<b>914</b>

## 5. Impfungen durch stationär-mobile Teams

Datum	Ort	Anzahl Impfungen, ca.
22.11.2021	Tuttlingen	400
23.11.2021	Spaichingen	450
24.11.2021	Wehingen	420
25.11.2021	Trossingen	420
26.11.2021	Tuttlingen	400
27.11.2021	Tuttlingen	400
<b>KW 47 insgesamt</b>		<b>2.490</b>

Etwa die Hälfte der Impfungen entfällt auf Erstimpfungen.

## 6. Situation am Klinikum Landkreis Tuttlingen

Covid-19-Fälle, Stand 29.11.2021:

Patienten stationär	28
Patienten auf der Intensivstation	4
Beatmete Patienten	4, davon 3 nichtgeimpft
Verdachtsfälle	6

### Fazit

Die Corona-Situation im Kreis hat sich dramatisch verschlechtert. Die 4. Welle schlägt mit brutaler Wucht zu und hat zu neuen Höchstständen bei den Fallzahlen und Inzidenzen geführt, die auch deutlich über dem Landesdurchschnitt liegen. Auch die Zahl der stationären Patienten im Klinikum ist wie prognostiziert deutlich gestiegen. Diese Entwicklung wird sich voraussichtlich auch in der kommenden Woche so fortsetzen.