



11.01.2022

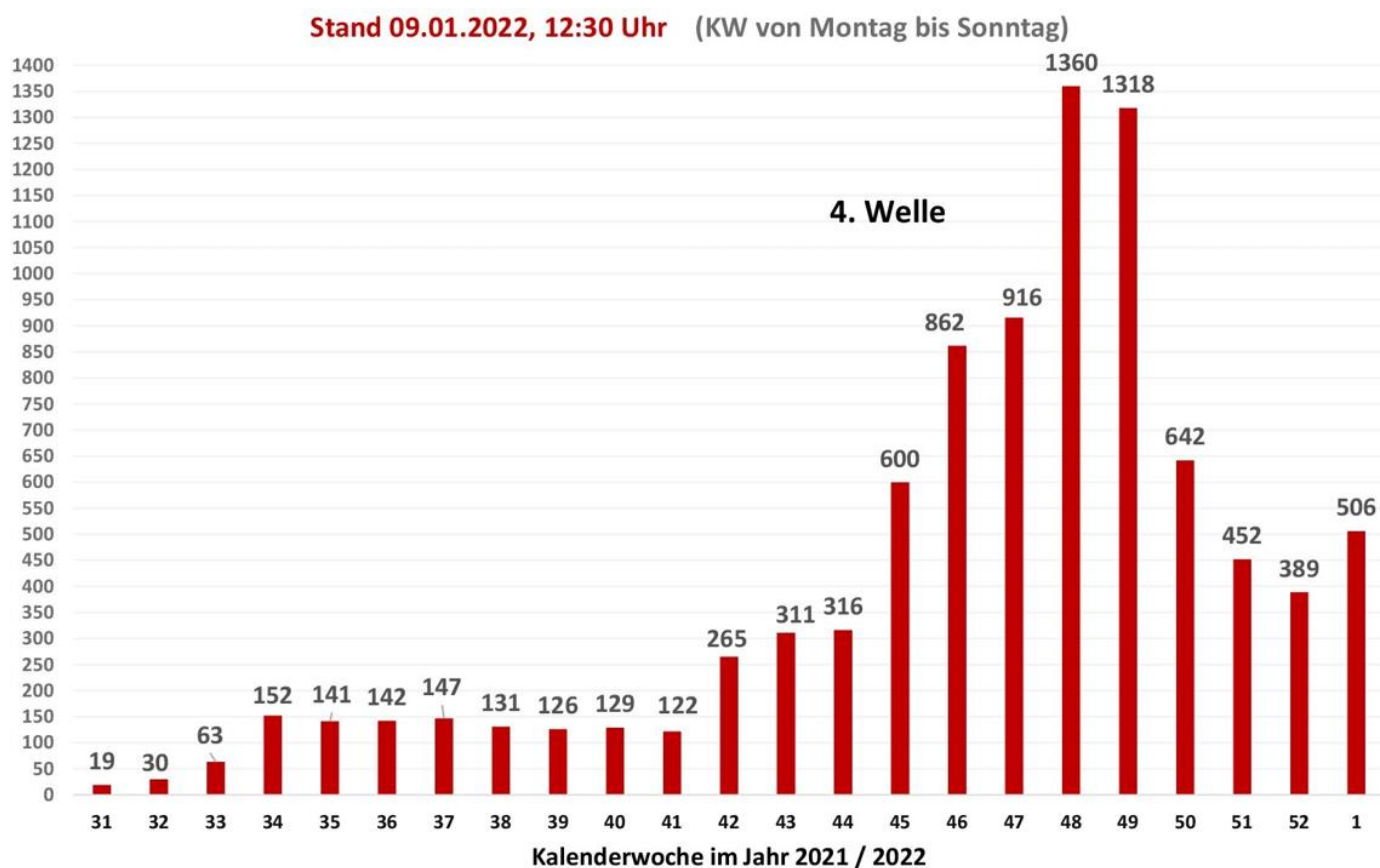
Corona-Wochenbericht KW 1

3. bis 9. Januar 2022

Nachfolgend möchten wir die Corona-Entwicklung in den zurückliegenden beiden Wochen grafisch und anhand von Statistiken darstellen.

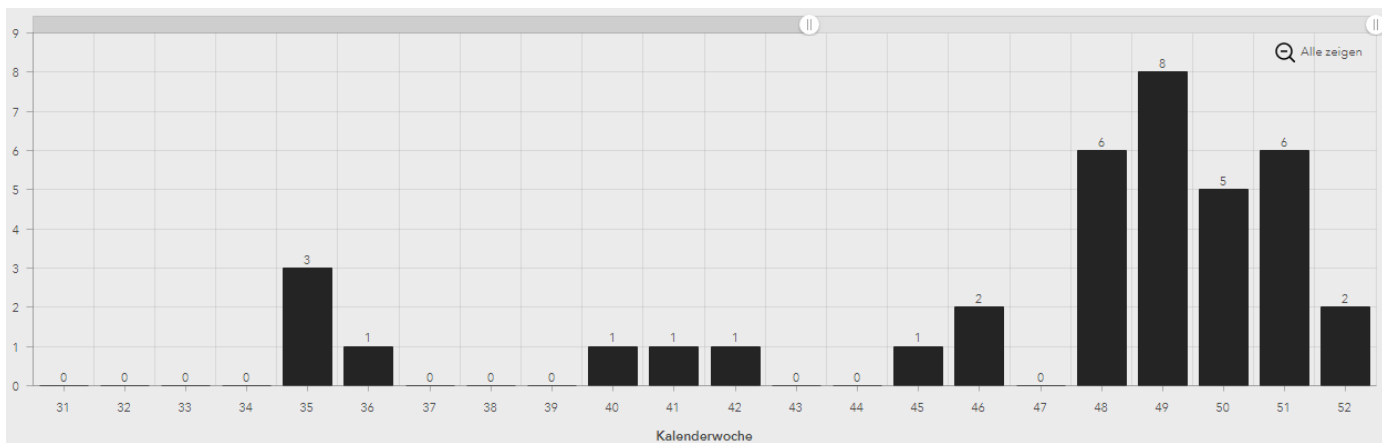
1. Fallzahlen nach Kalenderwochen

Fallzahlen nach Kalenderwochen (seit KW 31/2021)

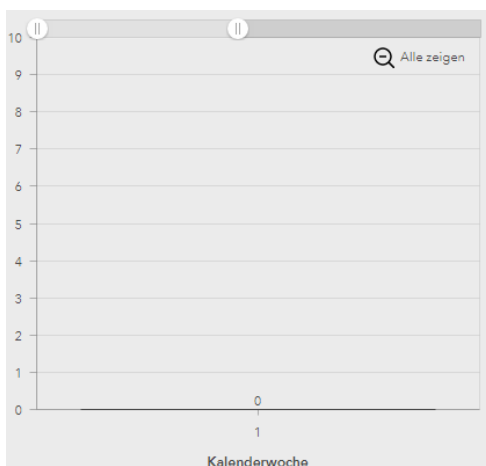


Kalenderwoche	Fallzahl
KW 41	122
KW 42	265
KW 43	311
KW 44	316
KW 45	600
KW 46	861
KW 47	914
KW 48	1.361
KW 49	1.318
KW 50	641
KW 51	452
KW 52	387
KW1	506

2. Todeszahlen nach Kalenderwochen (seit KW 31)



2021

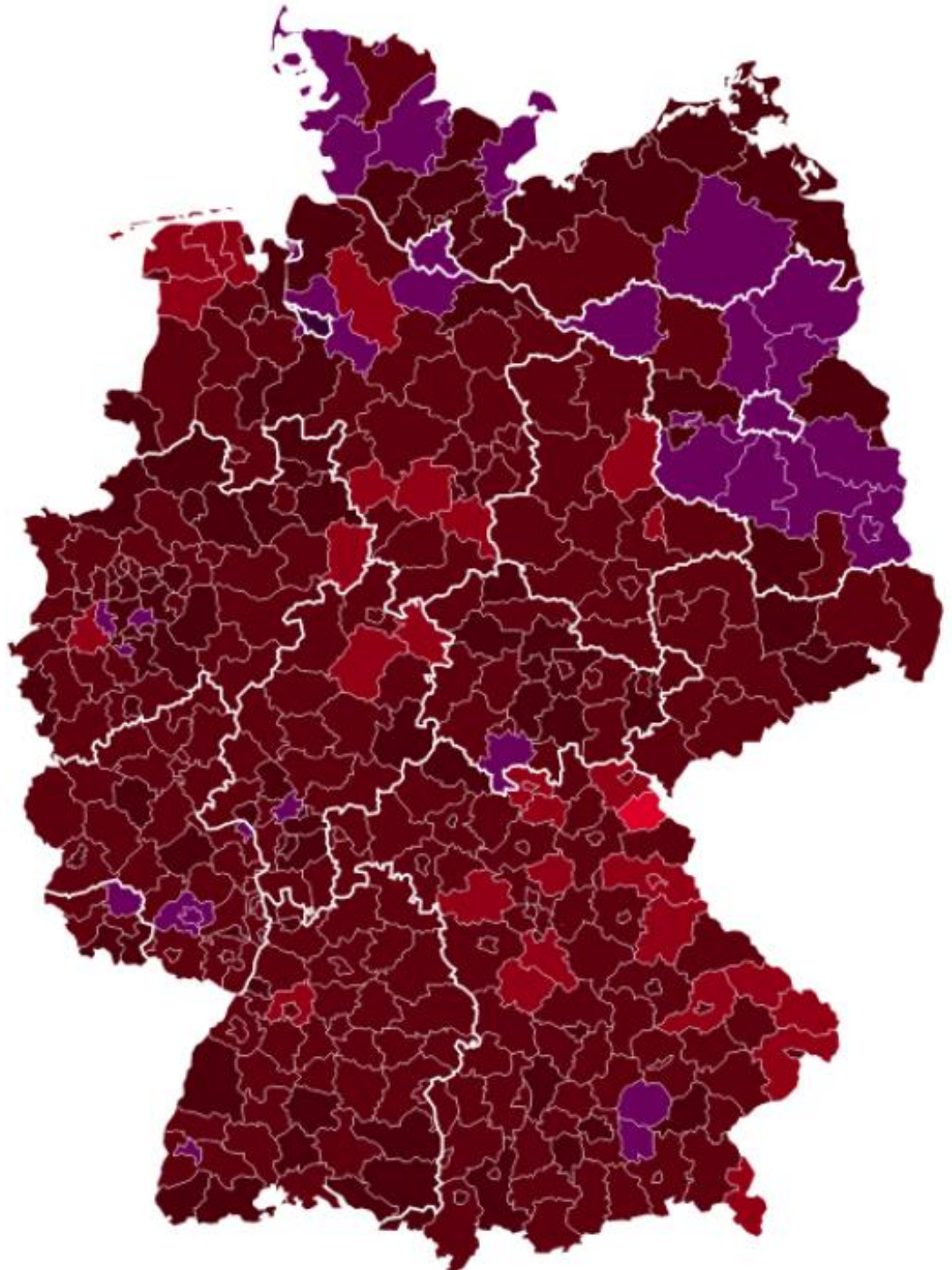
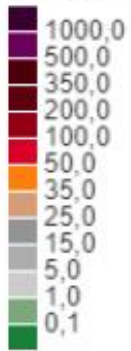


2022

3. Fallzahlen nach Landkreisen im Bundesvergleich

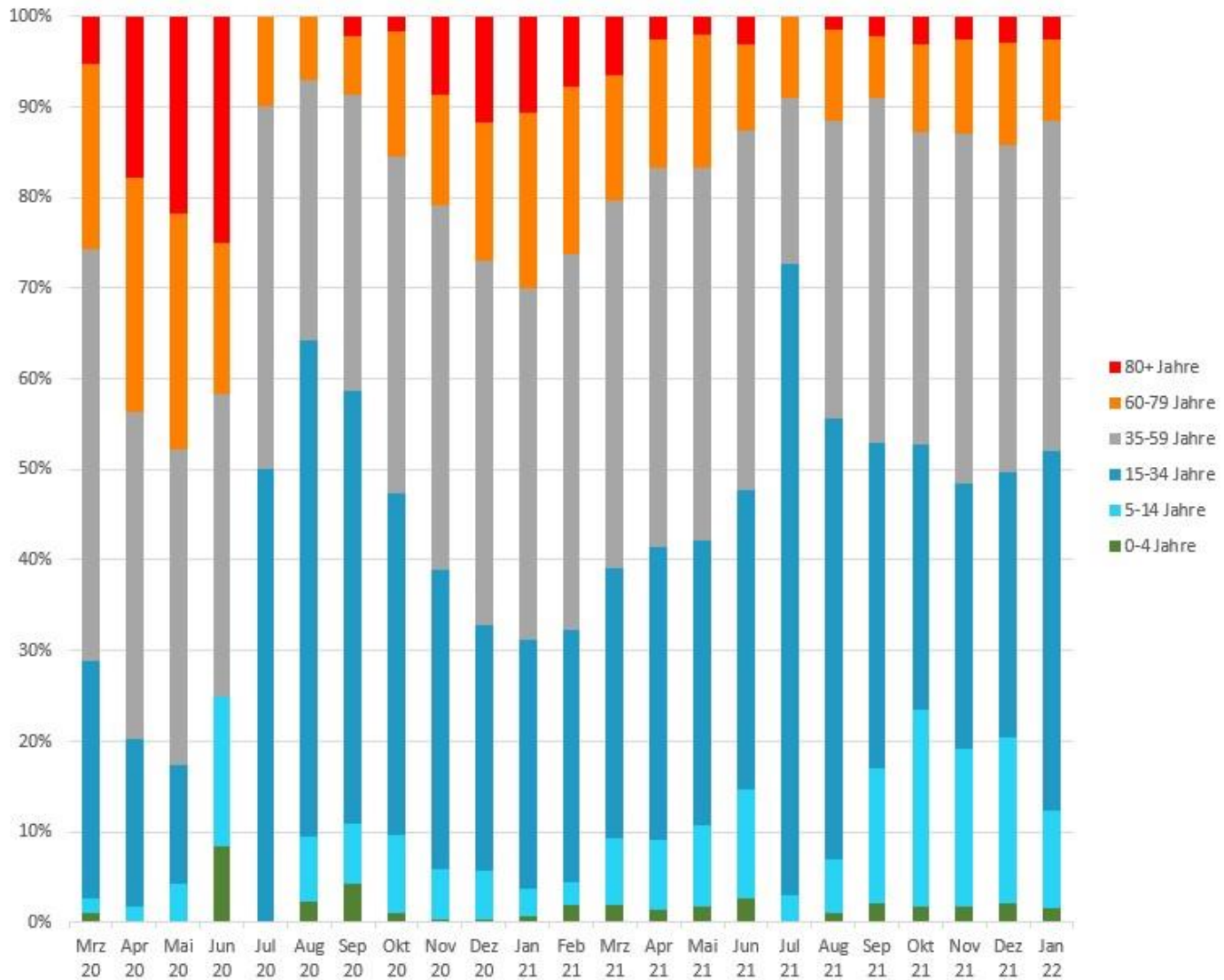
(7-Tages-Inzidenz je 100.000 Einwohner, Stand 09.01.2022, 24 Uhr)

7-Tage-Inzidenz

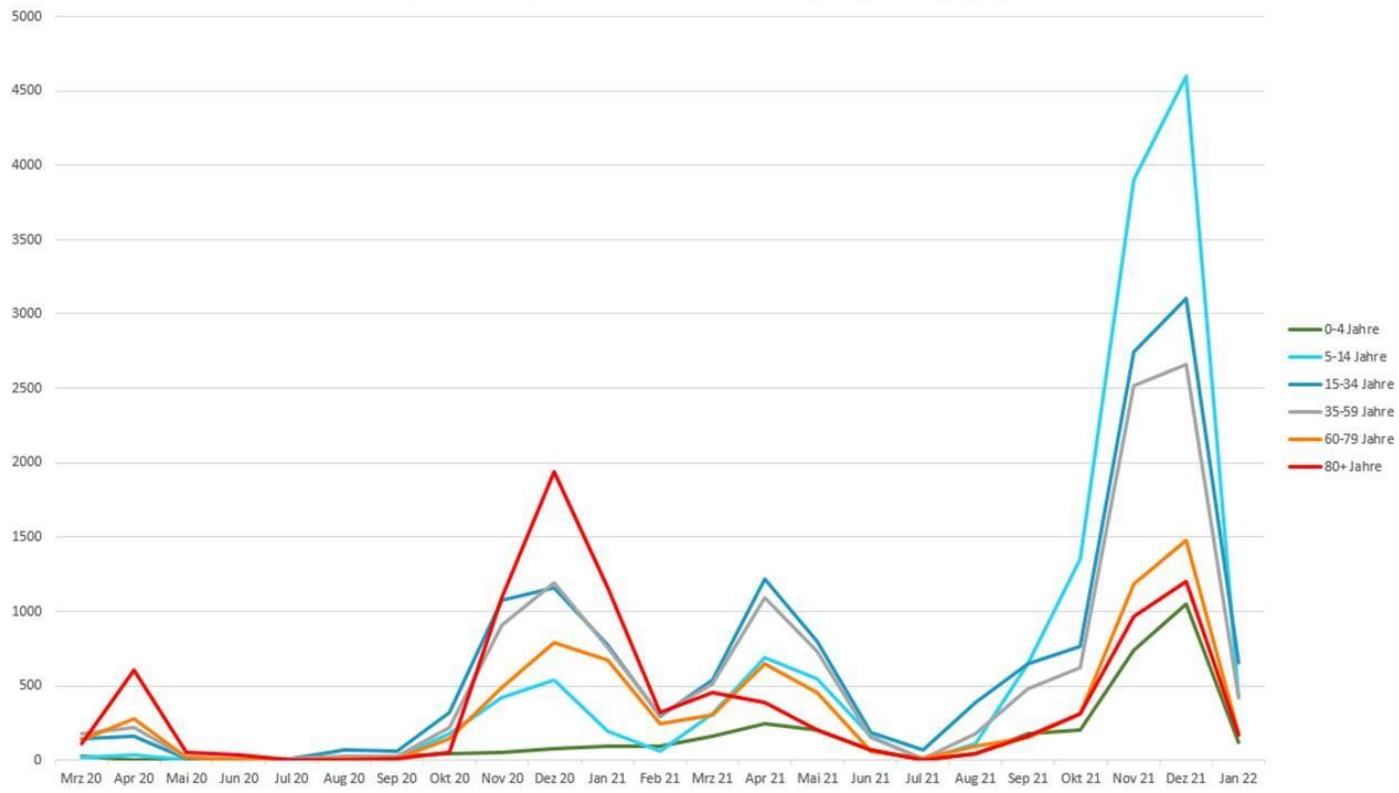


4. Infektionen nach Altersgruppen

COVID-19-Fallzahlen im Landkreis Tuttlingen pro Monat
Anteil der Krankheitsfälle nach Altersgruppen



Altersspezifische COVID-19-Krankheitsraten im Landkreis Tuttlingen pro Monat
(Krankheitsfälle pro 100.000 Einwohner*innen der jeweiligen Altersgruppe)



Alters- gruppe	7-Tage- Inzidenz
0-14	263,7
15-34	511,2
35-59	330,4
60-79	127,2
ab 80	84,9
insg.	306,3

Stand 09.01.2022, 0 Uhr

5. Fallzahlen nach Gemeinden in KW 1

Gemeinde	Neuinfektionen in KW 1
Aldingen	32
Balgheim	0
Bärenthal	5
Böttingen	0
Bubsheim	6
Buchheim	11
Deilingen	5
Denkingen	10
Dürbheim	3
Durchhausen	9
Egesheim	1
Emmingen-Liptingen	35
Fridingen	5
Frittlingen	3
Geisingen	22
Gosheim	8
Gunningen	3
Hausen	3
Immendingen	19
Irdorf	3
Kolbingen	0
Königsheim	2
Mahlstetten	1
Mühlheim	16
Neuhausen	11
Reichenbach	0
Renquishausen	2
Rietheim-Weilheim	13
Seitingen-Oberflacht	15
Spaichingen	31
Talheim	0
Trossingen	77
Tuttlingen	139
Wehingen	5
Wurmlingen	11
Gesamt	506

6. Impfungen in der Kreis-Impfstation und durch stationär-mobile Teams

Datum	Ort	Anzahl Impfungen, ca.
03.01.2022	Tuttlingen, KIST	580
03.01.2022	Immendingen	206
04.01.2022	Tuttlingen, KIST	406
04.01.2022	Spaichingen	296
05.01.2022	Tuttlingen, KIST	442
05.01.2022	Wehingen	239
07.01.2022	Tuttlingen, KIST	510
07.01.2022	Fridingen	97
08.01.2022	Tuttlingen, KIST	327
09.01.2022	Tuttlingen, KIST (Kinderimpftag)	219
KW 1 insgesamt		3.322

Zwischen dem 2. und 9. Januar betrug der Anteil an Erstimpfungen 11 % und der Anteil an Zweitimpfungen 12 %. 77% der Geimpften kamen für die Booster-Impfung in die Kreis-Impfstation bzw. zu den mobil-stationären Impfteams.

Seit 22. November 2021 wurden bisher 26.322 Personen in der Kreisimpfstation bzw. durch die mobilen Impfteams geimpft. Hinzu kommen die Impfungen in den Praxen sowie durch die Betriebsärzte oder Sonderimpfaktionen in den Gemeinden.

7. Situation am Klinikum Landkreis Tuttlingen

Covid-19-Fälle, Stand 10.01.2022:

Patienten stationär	10
Patienten auf der Intensivstation	4
Beatmete Patienten	3
Verdachtsfälle	2

Fazit

Die Corona-Fallzahlen im Landkreis Tuttlingen haben in der vergangenen Woche wieder leicht zugenommen. Bei der Interpretation der Fallzahlen ist weiterhin zu beachten, dass aufgrund der Feiertage und zum Jahreswechsel mit einer geringeren Testaktivität zu rechnen war. Daher können die angegebenen Daten ein unvollständiges Bild der tatsächlichen pandemischen Lage ergeben.

Der Anteil an Omikron-Fällen steigt auch im Landkreis Tuttlingen. In der vergangenen Woche lag er insgesamt bei rund 25%. Allerdings ist zu beachten, dass derzeit durch die Labore nicht alle Tests sequenziert, d.h. auf die Omikron-Variante geprüft werden. Die tatsächliche Zahl von Omikronfällen dürfte deshalb bereits jetzt höher liegen. Nach wie vor ist mit einer deutlichen Zunahme dieser Virusvariante zu rechnen und in Folge mit weiterhin steigenden Fallzahlen in den kommenden Wochen.

Hinsichtlich der Inzidenzen lag der Landkreis Tuttlingen in der vergangenen Woche im Bereich des Landesdurchschnitts. Die meisten Gemeinden im Landkreis haben in unterschiedlicher Ausprägung Fälle zu verzeichnen. Nur zwei von 35 Gemeinden hatten in den vergangenen beiden Wochen keine neuen Fälle zu verzeichnen.

Die Anzahl der Neuinfektionen ist in der jüngeren Bevölkerungsgruppe weiterhin am stärksten. Die Gruppe der 15 bis 34-jährigen verzeichnete Stand 9. Januar eine 7-Tages-Inzidenz von 511,2.

Die Zahl der stationären Patienten im Klinikum ist weiter gesunken (16 Patienten am 03.01.2022, 10 Patienten am 10.01.2022). Stand 10. Januar befanden sich 10 stationäre Patienten im Klinikum Landkreis Tuttlingen, davon 4 beatmete Personen auf der Intensivstation. Von den 10 Personen sind 6 Personen unter 65 Jahren.

Die Impfangebote im Landkreis Tuttlingen werden weiterhin gut frequentiert. Seit 22. November 2021 wurden 26.322 Personen in der Kreisimpfstation bzw. durch die mobilen Impfteams geimpft. Hinzu kommen noch die Impfungen in den Praxen sowie durch die Betriebsärzte oder Sonderaktionen in den Gemeinden mit den mobilen Teams des Gesundheitsverbundes Konstanz.

Am Sonntag, 9. Januar 2022, wurde der erste Kinderimpftag in der Kreis-Impfstation erfolgreich durchgeführt. 219 Kinder zwischen 5 und 11 Jahren konnten geimpft werden. Die Rückmeldung hinsichtlich der Organisation und Durchführung waren durchweg positiv.