



18.01.2022

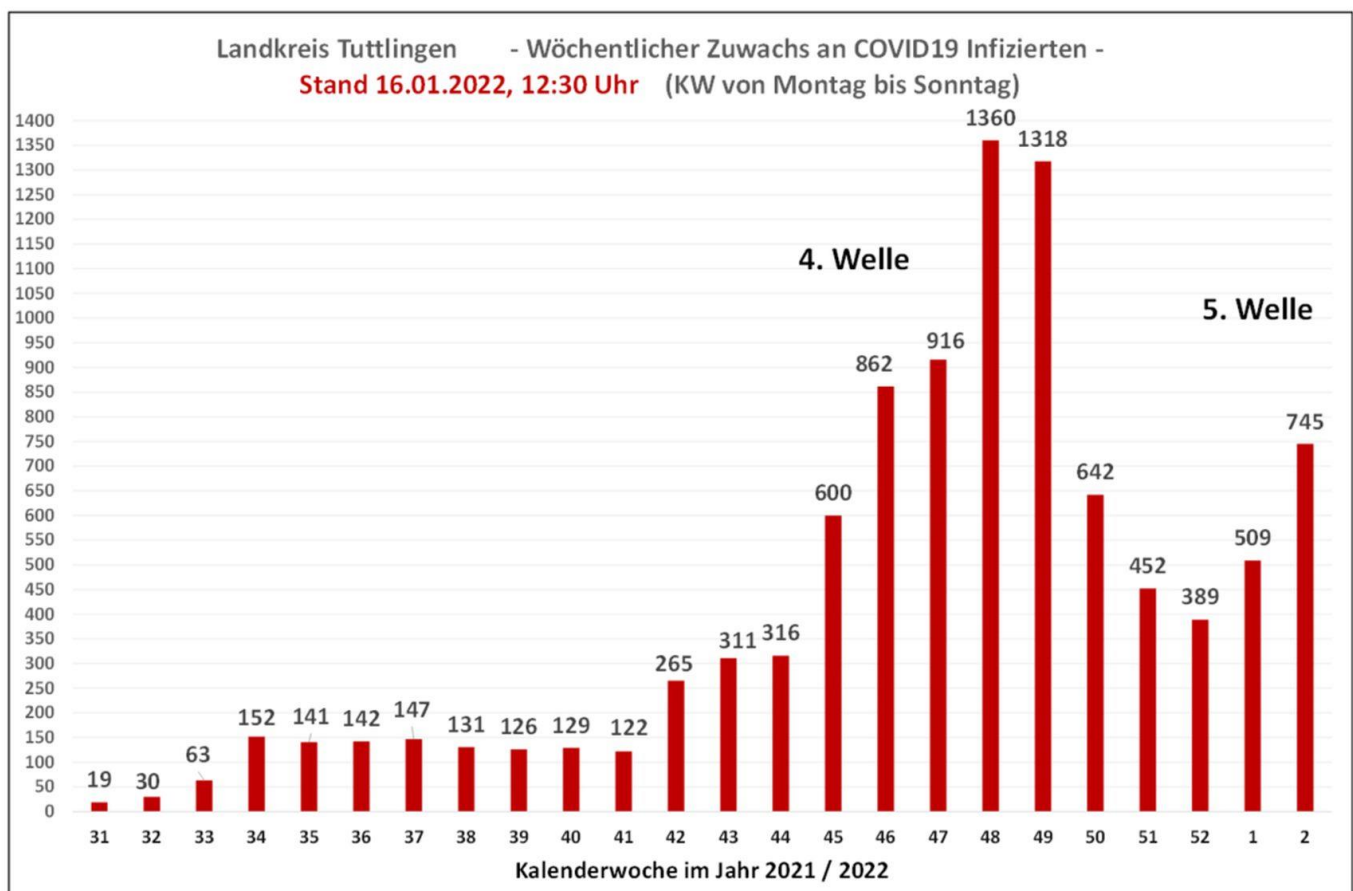
Corona-Wochenbericht KW 2

10. bis 16. Januar 2022

Nachfolgend möchten wir die Corona-Entwicklung in der zurückliegenden Woche grafisch und anhand von Statistiken darstellen.

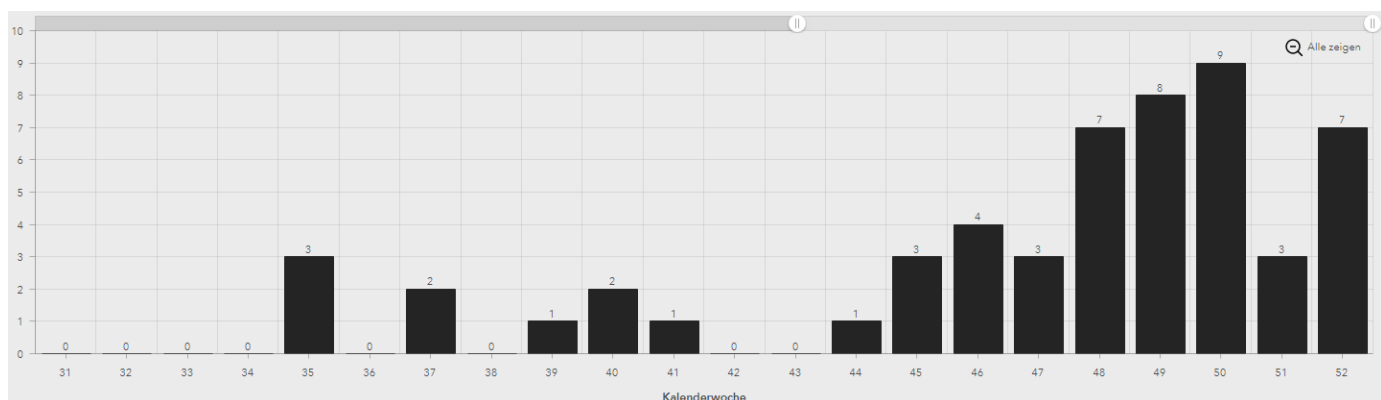
1. Fallzahlen nach Kalenderwochen

Fallzahlen nach Kalenderwochen (seit KW 31/2021)

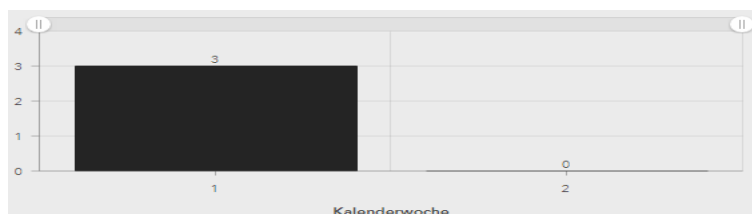


Kalenderwoche	Fallzahl
KW 41	122
KW 42	265
KW 43	311
KW 44	316
KW 45	600
KW 46	862
KW 47	916
KW 48	1.360
KW 49	1.318
KW 50	642
KW 51	452
KW 52	389
KW 1	509
KW 2	745

2. Todeszahlen nach Kalenderwochen (seit KW 31)



2021



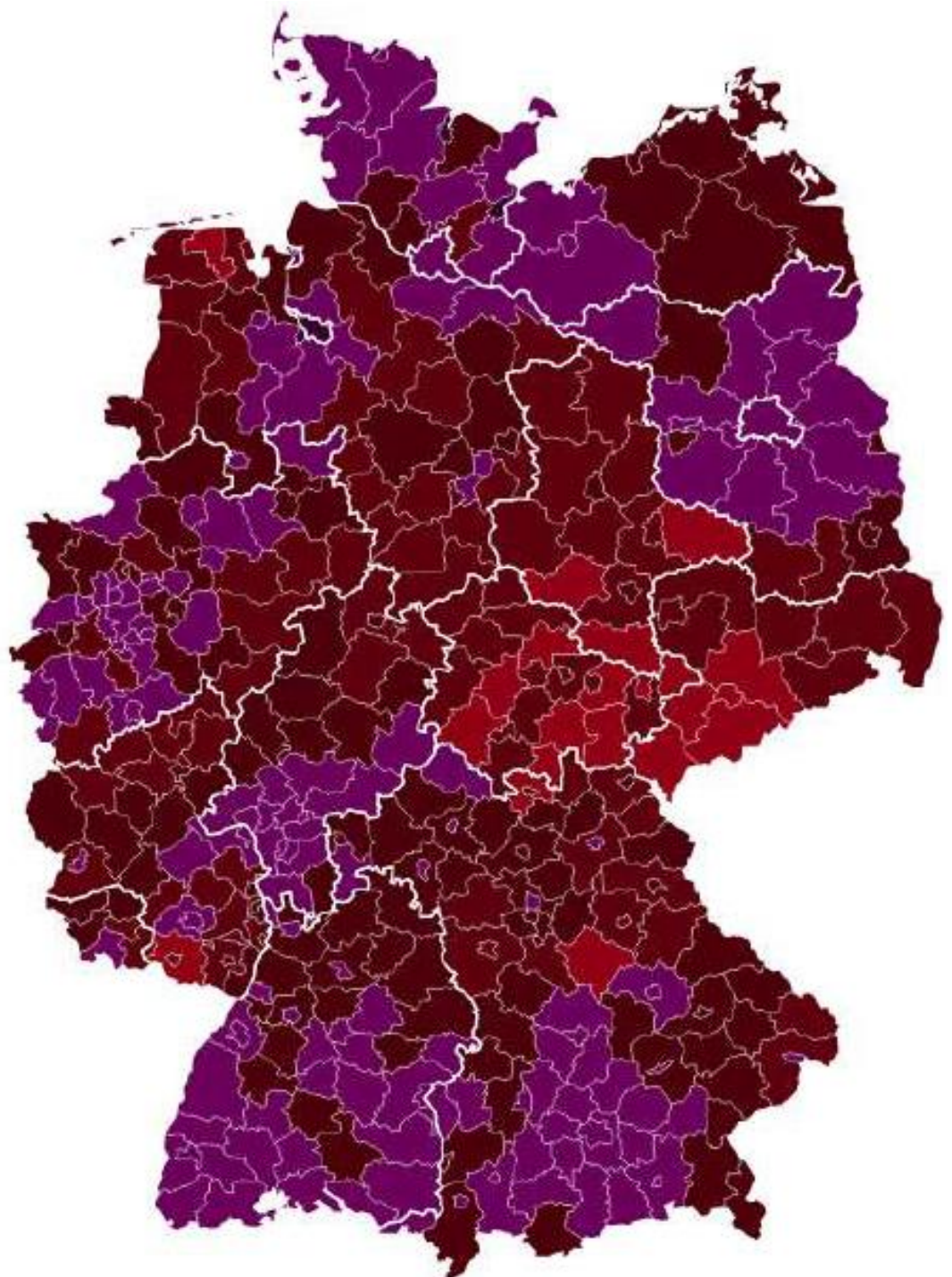
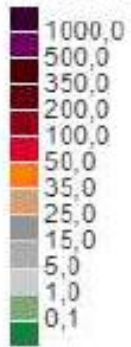
2022

Hinweis: Seit dem letzten Wochenbericht wurde die Statistik der Todesfälle (auch auf dem Dashboard) angepasst. Die Zuordnung zu der jeweiligen Kalenderwoche erfolgt nun nach dem Sterbe- und nicht dem Meldedatum der Todesfälle.

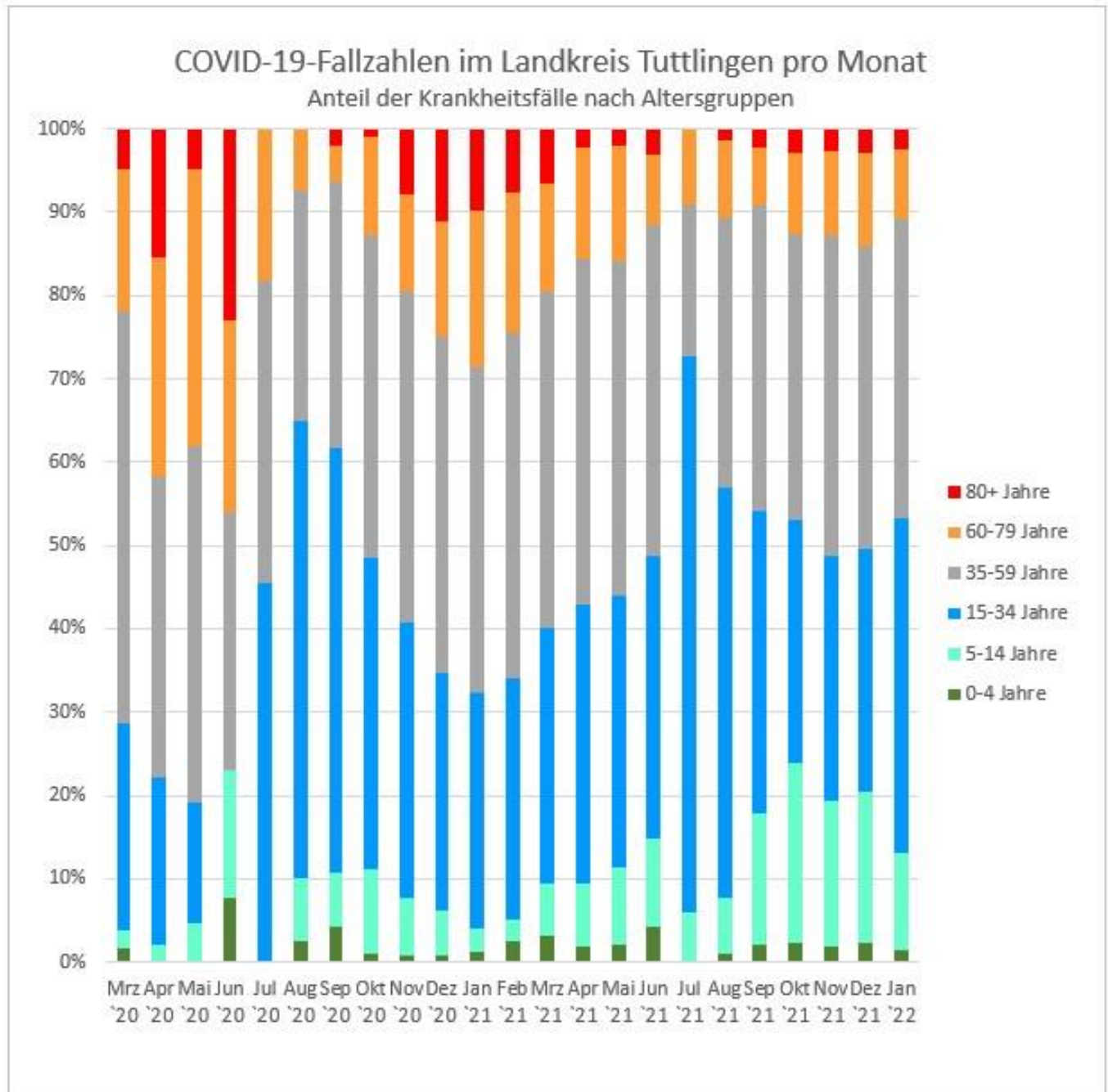
3. Fallzahlen nach Landkreisen im Bundesvergleich

(7-Tages-Inzidenz je 100.000 Einwohner, Stand 16.01.2022, 24 Uhr)

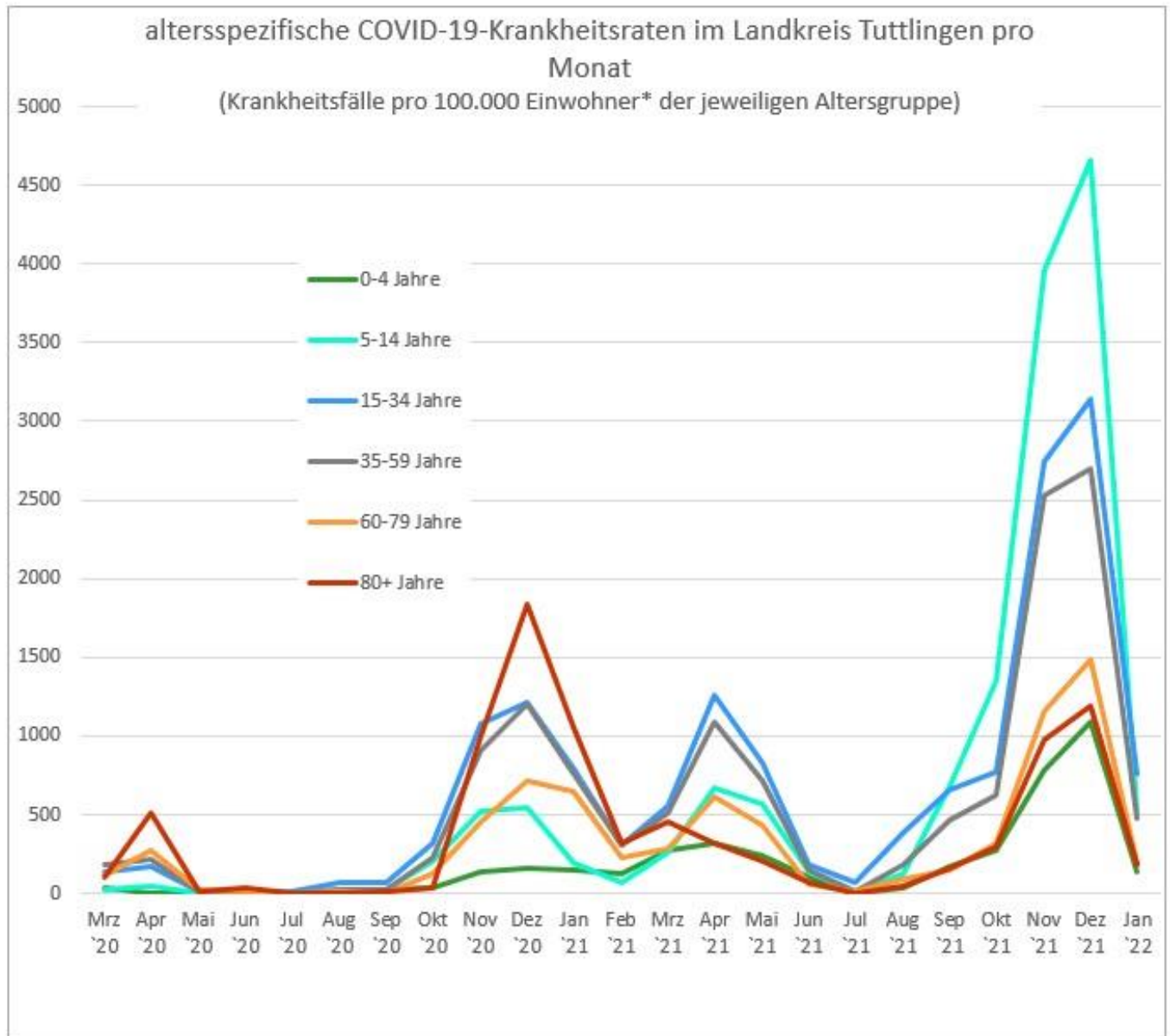
7-Tage-Inzidenz



4. Infektionen nach Altersgruppen



Anteil der COVID-19-Fälle im Landkreis Tuttlingen nach Altersgruppen pro Monat
(Datenstand: 12.01.2022, 08:00 Uhr)



altersspezifische COVID-19- Krankheitsraten im Landkreis Tuttlingen pro Monat
(Datenstand: 12.01.2022, 08:00 Uhr, *Einwohnerzahl am 31.12.2019; Datenquelle: Statistisches Landesamt Baden-Württemberg, Zugriff unter <https://www.statistik-bw.de/BevoelkGebiet/Alter/010352xx.tab?R=KR327> am 03.03.2020)

Alters- gruppe	7-Tage- Inzidenz
0-14	450,1
15-34	1007,5
35-59	515,4
60-79	201,5
ab 80	106,1
insg.	532,9

Stand 16.01.2022, 0 Uhr

5. Fallzahlen nach Gemeinden in KW 2

Gemeinde	Neuinfektionen in KW 2
Aldingen	43
Balgheim	6
Bärenthal	1
Böttingen	4
Bubsheim	10
Buchheim	4
Deilingen	5
Denkingen	20
Dürbheim	9
Durchhausen	2
Egesheim	9
Emmingen-Liptingen	20
Fridingen	26
Frittlingen	13
Geisingen	29
Gosheim	20
Gunningen	2
Hausen	2
Immendingen	34
Irdorf	2
Kolbingen	6
Königsheim	4
Mahlstetten	0
Mühlheim	19
Neuhausen	17
Reichenbach	2
Renquishausen	2
Rietheim-Weilheim	7
Seitingen-Oberflacht	9
Spaichingen	55
Talheim	0
Trossingen	144
Tuttlingen	186
Wehingen	16
Wurmlingen	17
Gesamt	745

6. Impfungen in der Kreis-Impfstation und durch stationär-mobile Teams

Datum	Ort	Anzahl Impfungen, ca.
10.01.2022	Tuttlingen, KISt	312
10.01.2022	Immendingen	100
11.01.2022	Tuttlingen, KISt	199
11.01.2022	Spaichingen	153
12.01.2022	Tuttlingen, KISt	207
12.01.2022	Wehingen	130
13.01.2022	Tuttlingen, KISt	205
13.01.2022	Trossingen	152
14.01.2022	Tuttlingen, KISt	305
14.01.2022	Fridingen	34
15.01.2022	Tuttlingen, KISt	322
KW 2 insgesamt		2.119

Zwischen dem 10. und 15. Januar betrug der Anteil an Erstimpfungen 7% und der Anteil an Zweitimpfungen 17%. 76% der Geimpften kamen für die Booster-Impfung in die Kreis-Impfstation bzw. zu den mobil-stationären Impfteams.

Woche	Impfungen
KW 47/21	2.450
KW 48/21	4.012
KW 49/21	4.973
KW 50/21	5.060
KW 51/21	2.584
KW 52/21	3.750
KW 01/22	3.493
KW 02/22	2.119
Summe	28.441

Seit 22. November 2021 wurden bisher 28.441 Personen in der Kreisimpfstation bzw. durch die mobilen Impfteams geimpft. Hinzu kommen die Impfungen in den Praxen sowie durch die Betriebsärzte oder Sonderimpfaktionen in den Gemeinden.

7. Situation am Klinikum Landkreis Tuttlingen

Covid-19-Fälle, Stand 17.01.2022:

Patienten stationär	6, davon 3 geimpft
Patienten auf der Intensivstation	2
Beatmete Patienten	1, davon 0 geimpft
Verdachtsfälle	0

Fazit

Die Corona-Fallzahlen im Landkreis Tuttlingen haben in der vergangenen Woche erneut zugenommen. Der Anteil an Omikron-Fällen steigt weiter. In der vergangenen Woche lag er bei über 52%. Allerdings ist zu beachten, dass weiterhin durch die Labore nicht alle Tests sequenziert, d.h. auf die Omikron-Variante geprüft werden. Die tatsächliche Zahl dürfte deshalb deutlich größer sein. Bundesweit herrscht die Omikron-Variante inzwischen vor und hat die Delta-Variante abgelöst.

Hinsichtlich der 7-Tages-Inzidenzen lag der Landkreis Tuttlingen in der vergangenen Woche seit Dienstag durchgängig unter dem Landesdurchschnitt. Die meisten Gemeinden im Landkreis haben in unterschiedlicher Ausprägung Fälle zu verzeichnen. Nur eine von 35 Gemeinden hatte in den vergangenen beiden Wochen keine neuen Fälle zu verzeichnen.

Die Anzahl der Neuinfektionen ist in der jüngeren Bevölkerungsgruppe weiterhin am stärksten. Die Gruppe der 15 bis 34-jährigen verzeichnete Stand 16. Januar eine 7-Tages-Inzidenz von 1007,5 und damit fast doppelt so hoch wie in der Woche zuvor.

Die Zahl der stationären Patienten im Klinikum ist analog zu der Entwicklung im Land weiter gesunken (10 Patienten am 10.01.2022, 6 Patienten am 17.01.2022). Stand 17. Januar befanden sich sechs stationäre Patienten im Klinikum Landkreis Tuttlingen. Davon liegen zwei Personen auf der Intensivstation, eine Person wird beatmet. Von den 6 Personen sind 5 Personen unter 65 Jahren. Die gestiegene Fallzahl hat sich somit bis jetzt noch nicht im Klinikum bemerkbar gemacht. Dies belegt die Aussage,

dass Omikron zwar deutlich ansteckender ist, gleichzeitig aber mildere Krankheitsverläufe aufweist.

Die Zahl der Impfungen in der Kreis-Impfstation und bei den mobil-stationären Impfteams war in der vergangenen Woche rückläufig. Rund 40% weniger Impfungen als in der Woche zuvor wurden verzeichnet. Zwischen dem 10. und 15. Januar betrug der Anteil an Erstimpfungen 7% und der Anteil an Zweitimpfungen 17%. 76% der Geimpften kamen für die Booster-Impfung in die Kreis-Impfstation bzw. zu den mobil-stationären Impfteams.

Seit 22. November 2021 wurden 28.441 Personen in der Kreisimpfstation bzw. durch die mobilen Impfteams geimpft. Hinzu kommen noch die Impfungen in den Praxen sowie durch die Betriebsärzte oder Sonderaktionen in den Gemeinden mit den mobilen Teams des Gesundheitsverbundes Konstanz.