



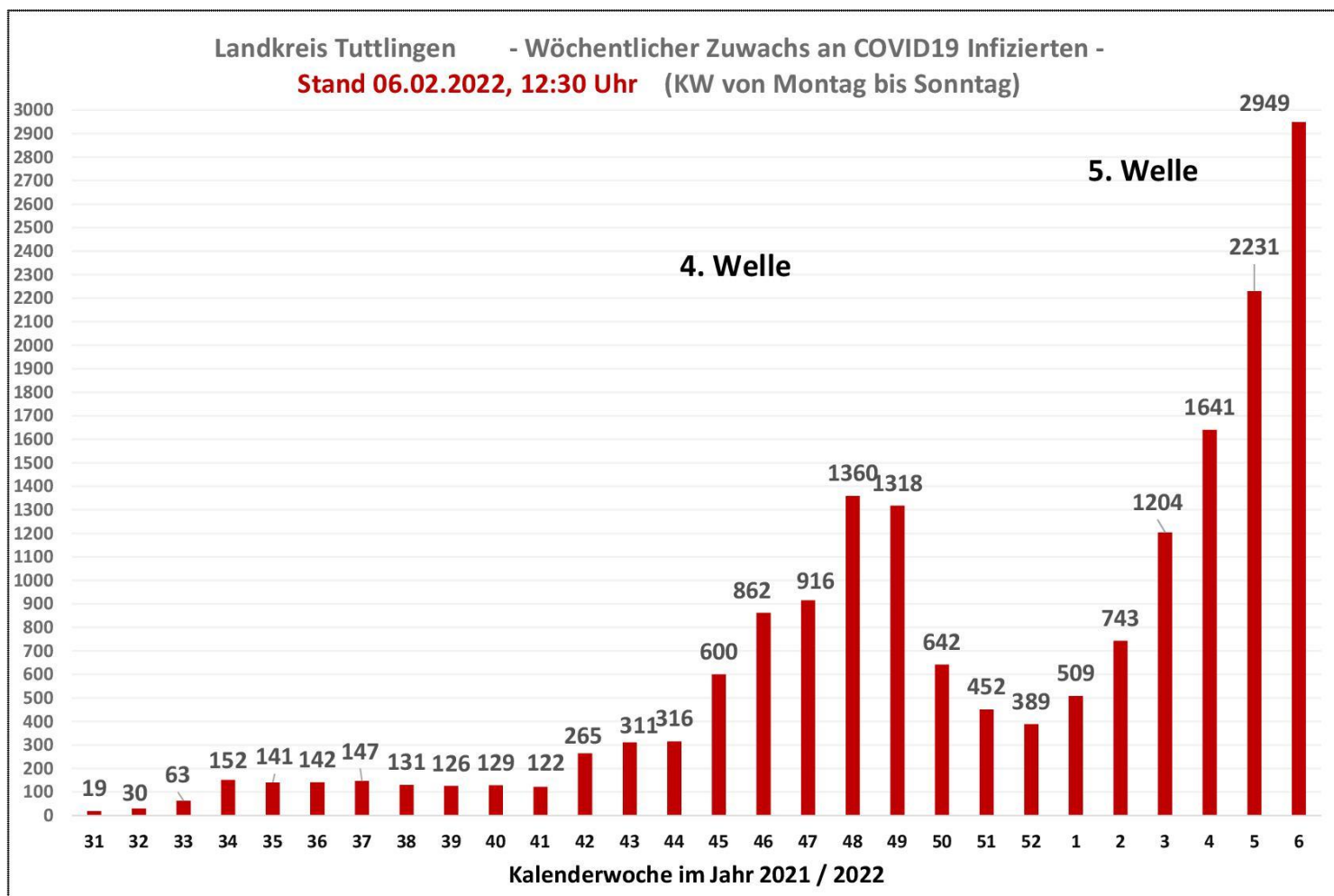
Corona-Wochenbericht KW 6

7. bis 13. Februar 2022

Nachfolgend möchten wir die Corona-Entwicklung in der zurückliegenden Woche grafisch und anhand von Statistiken darstellen.

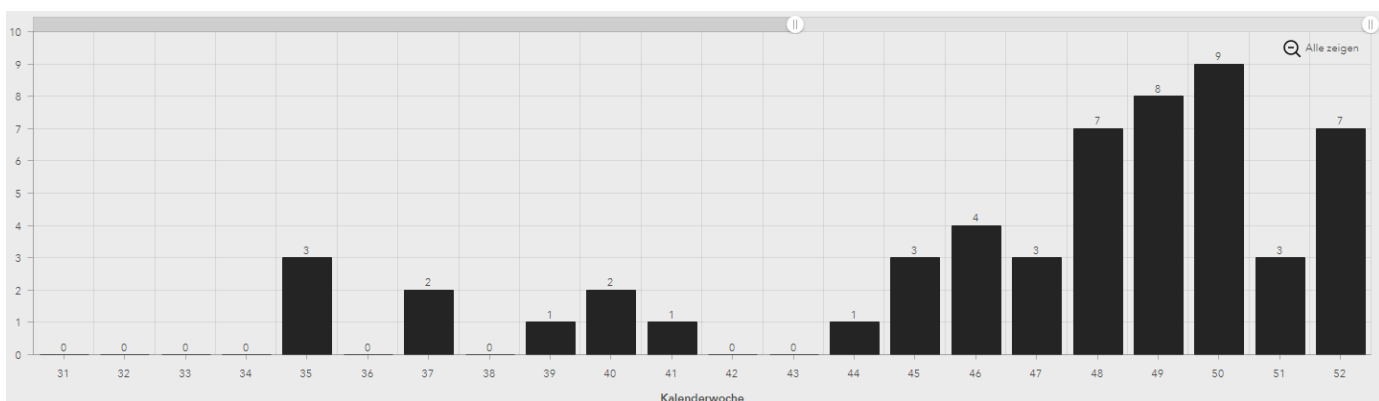
1. Fallzahlen nach Kalenderwochen

Fallzahlen nach Kalenderwochen (seit KW 31/2021)



Kalenderwoche	Fallzahl
KW 41	122
KW 42	265
KW 43	311
KW 44	316
KW 45	600
KW 46	862
KW 47	916
KW 48	1.360
KW 49	1.318
KW 50	642
KW 51	452
KW 52	389
KW 1	509
KW 2	743
KW 3	1.204
KW 4	1.641
KW 5	2.231
KW 6	2.949

2. Todeszahlen nach Kalenderwochen (seit KW 31)



2021

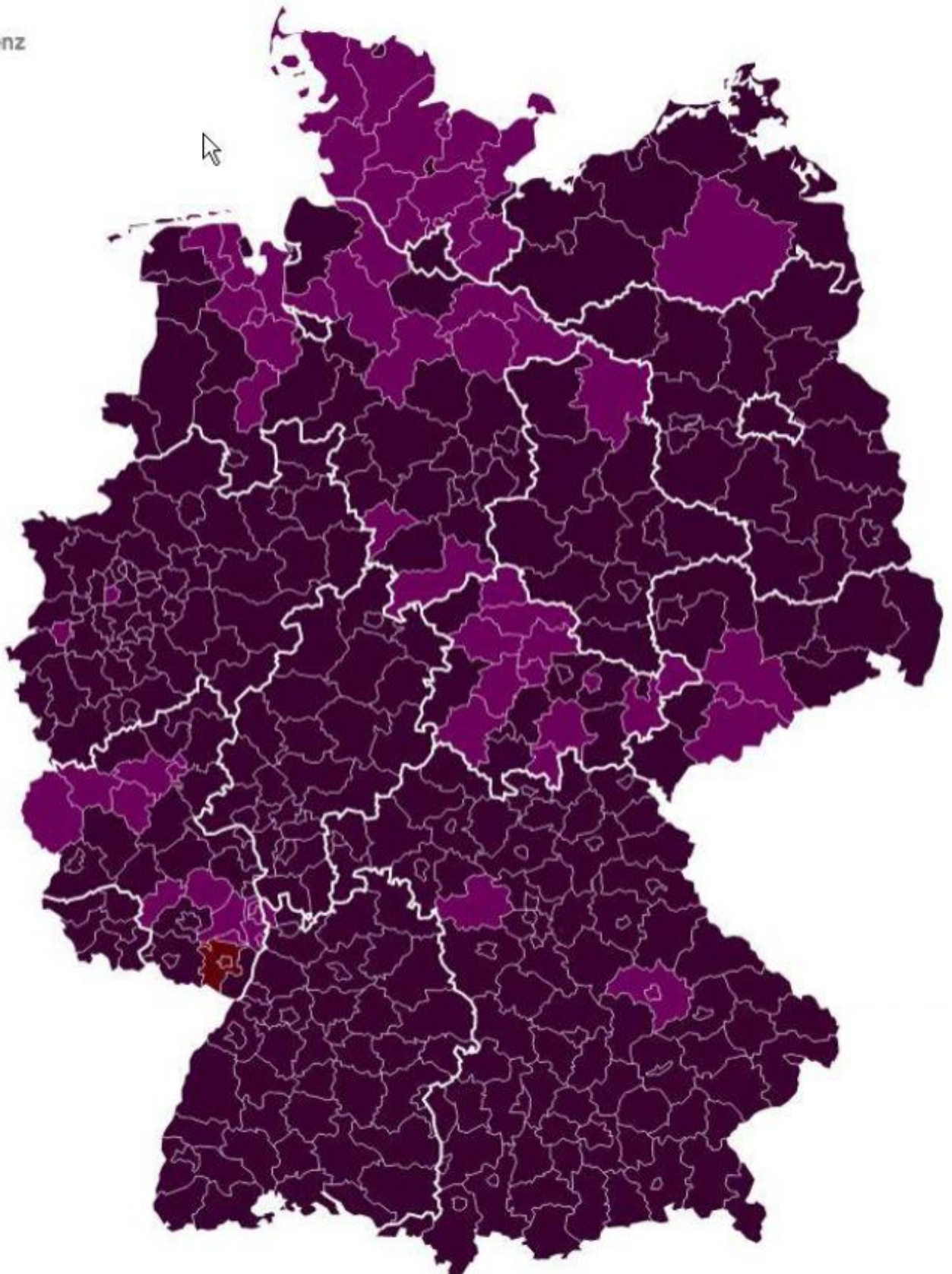
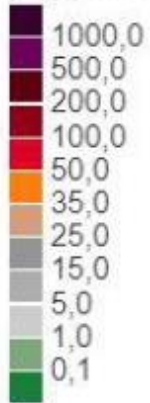


2022

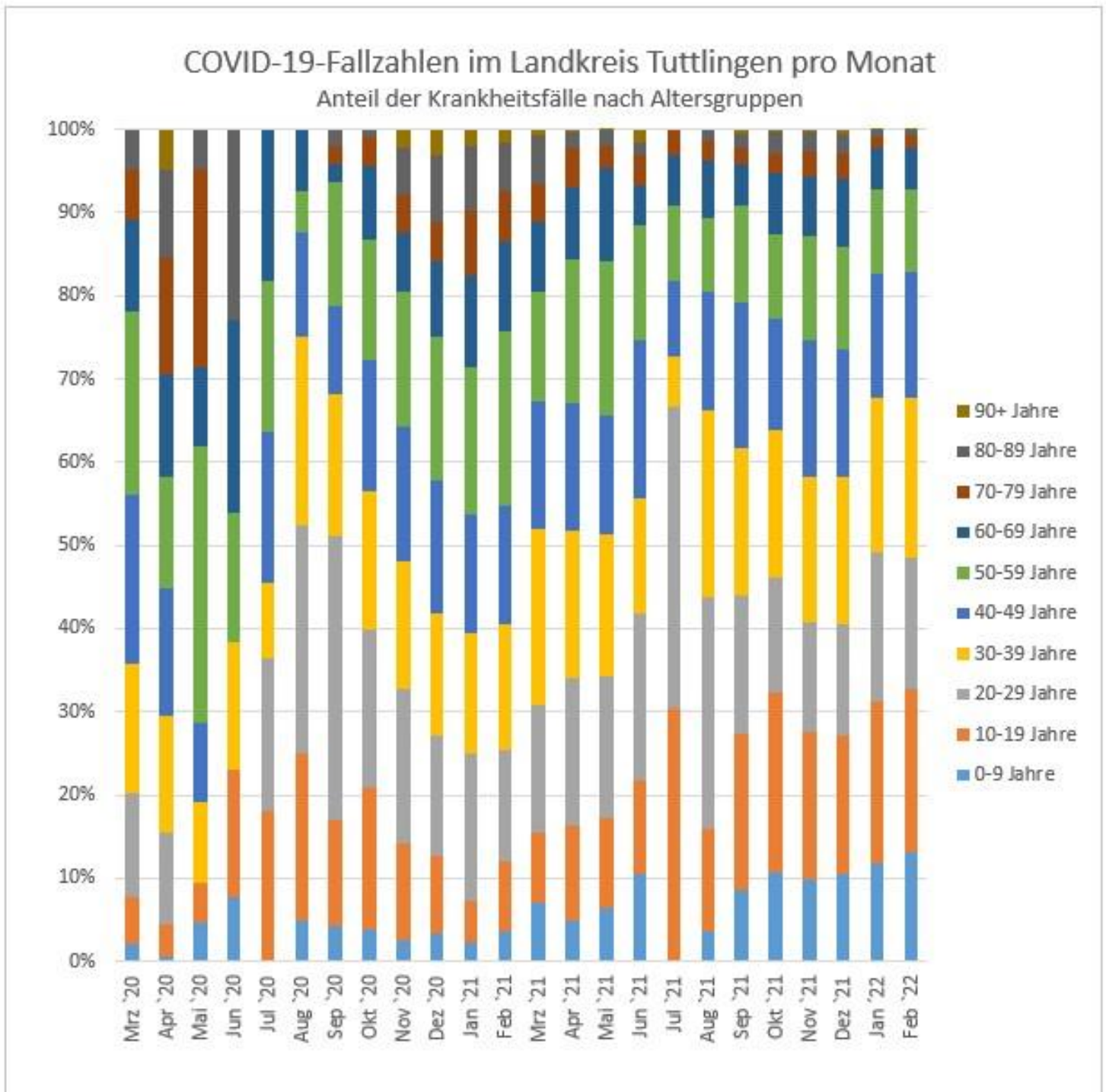
3. Fallzahlen nach Landkreisen im Bundesvergleich

(7-Tages-Inzidenz je 100.000 Einwohner, Stand 13.02.2022, 24 Uhr)

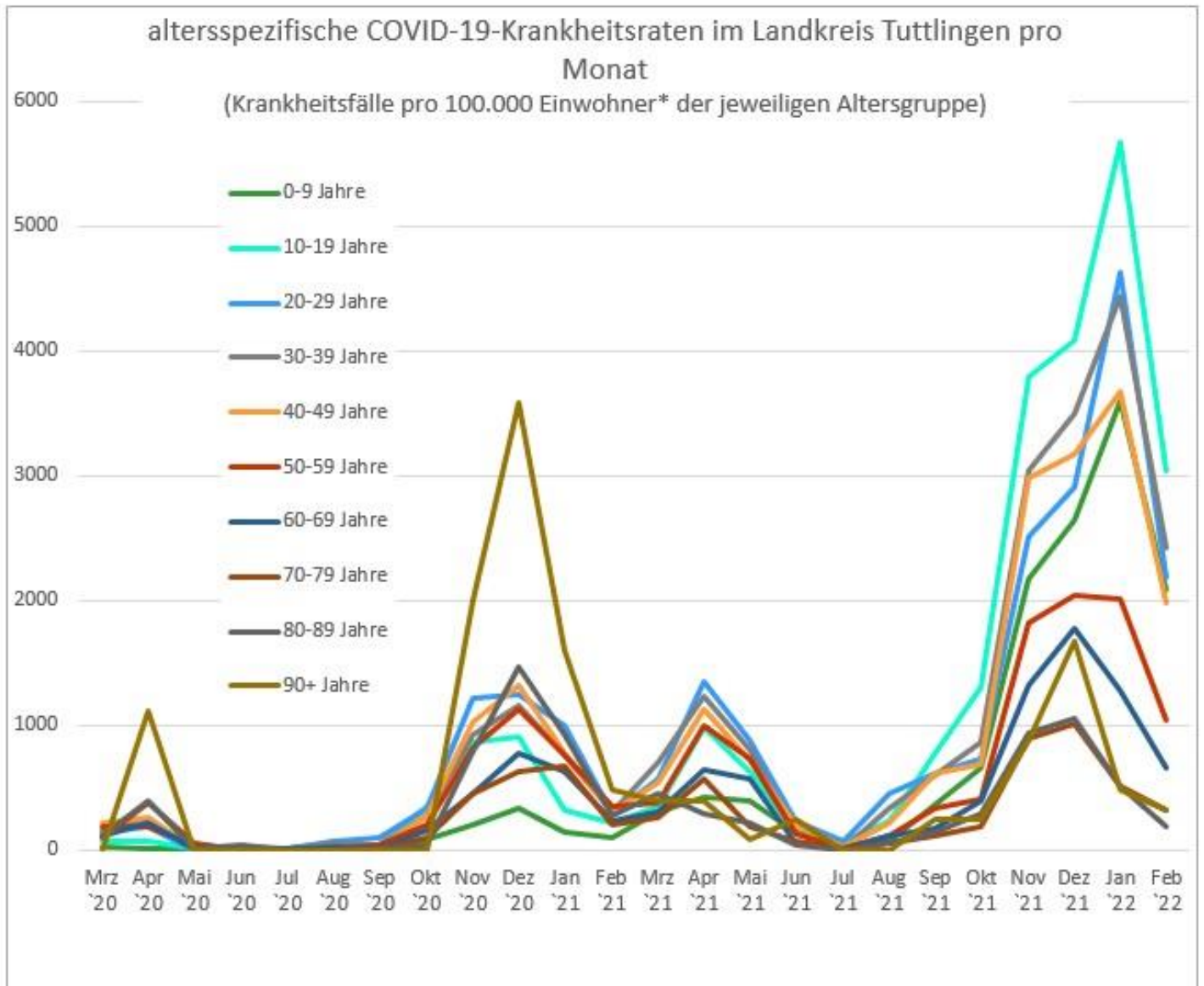
7-Tage-Inzidenz



4. Infektionen nach Altersgruppen



*Anteil der COVID-19-Fälle im Landkreis Tuttlingen nach Altersgruppen pro Monat
(Datenstand: 10.02.2022, 08:00 Uhr)*



altersspezifische COVID-19- Krankheitsraten im Landkreis Tuttlingen pro Monat

(Datenstand: 10.02.2022, 08:00 Uhr, *Einwohnerzahl am 31.12.2019; Datenquelle: Statistisches Landesamt Baden-Württemberg, Zugriff unter <https://www.statistik-bw.de/BevoelkGebiet/Alter/010352xx.tab?R=KR327> am 03.03.2020)

Auswertung 07.02.22 - 13.02.2022												
Alter	0-6	7-12	13-19	20-29	30-39	40-49	50-59	60-69	70-79	80-89	90-110	Summe
	177	440	384	420	546	458	302	145	46	31	5	2954
	0-6	7-12	13-19	20-29	30-39	40-49	50-59	60-69	70-79	80-89	90-110	Summe
07.02.2022	13	47	28	49	55	43	28	13	3	3	0	282
08.02.2022	31	87	75	66	107	76	55	29	9	6	0	541
09.02.2022	40	80	75	76	107	106	59	25	12	7	1	588
10.02.2022	25	68	55	58	82	59	28	18	6	4	2	405
11.02.2022	32	70	62	63	73	85	58	28	11	4	1	487
12.02.2022	12	52	30	39	52	30	33	14	3	3	1	269
13.02.2022	24	36	59	69	70	59	41	18	2	4	0	382
Kontrolle	177	440	384	420	546	458	302	145	46	31	5	2954

Altersinzidenzen der letzten 7 Tage im LK Tuttlingen

Stand: 13.02.2022

12:30 Uhr

(Quelle: GA TUT)

5. Fallzahlen nach Gemeinden in KW 6

Gemeinde	Neuinfektionen in KW 6
Aldingen	137
Balgheim	11
Bärenthal	19
Böttingen	32
Bubsheim	25
Buchheim	13
Deilingen	36
Denkingen	37
Dürbheim	38
Durchhausen	13
Egesheim	12
Emmingen-Liptingen	126
Fridingen	101
Frittlingen	34
Geisingen	116
Gosheim	84
Gunningen	16
Hausen	10
Immendingen	162
Irdorf	15
Kolbingen	26
Königsheim	7
Mahlstetten	12
Mühlheim	147
Neuhausen	108
Reichenbach	9
Renquishausen	21
Rietheim-Weilheim	55
Seitingen-Oberflacht	62
Spaichingen	221
Talheim	30
Trossingen	363
Tuttlingen	739
Wehingen	62
Wurmlingen	50
Gesamt	2.949

6. Impfungen in der Kreis-Impfstation und durch stationär-mobile Teams

Datum	Ort	Anzahl Impfungen
07.02.2022	Tuttlingen, KISt	70
07.02.2022	Geisingen	27
08.02.2022	Tuttlingen, KISt	45
08.02.2022	Spaichingen	43
09.02.2022	Tuttlingen, KISt	55
09.02.2022	Gosheim	27
09.02.2022	Spaichingen (Schulen)	11
10.02.2022	Tuttlingen, KISt	53
10.02.2022	Trossingen	37
11.02.2022	Tuttlingen, KISt	70
11.02.2022	Fridingen	17
12.02.2022	Tuttlingen, KISt	60
KW 6 insgesamt		515

Woche	Impfungen
KW 47/2021	2.450
KW 48/2021	4.012
KW 49/2021	4.973
KW 50/2021	5.060
KW 51/2021	2.584
KW 52/2021	3.750
KW 01/2022	3.493
KW 02/2022	2.119
KW 03/2022	1.766
KW 04/2022	1.350
KW 05/2022	871
KW 06/2022	515
Summe	32.943

Seit 22. November 2021 wurden bisher 32.943 Personen in der Kreisimpfstation bzw. durch die mobilen Impfteams geimpft. Hinzu kommen die Impfungen in den Praxen sowie durch die Betriebsärzte oder Sonderimpfaktionen in den Gemeinden.

7. Situation am Klinikum Landkreis Tuttlingen

Covid-19-Fälle, Stand 14.02.2022:

Patienten stationär	16, davon 9 geimpft
Patienten auf der Intensivstation	2
Beatmete Patienten	1, davon 0 geimpft
Verdachtsfälle	0

Fazit

Die Corona-Fallzahlen im Landkreis Tuttlingen haben in der vergangenen Woche erneut stark zugenommen. Im Vergleich zur Vorwoche verzeichneten wir rund 32% mehr neue Fälle. Die Gesamtanzahl der Fälle in KW 6 erreicht mit 2.949 in der dritten Woche in Folge einen Allzeithöchststand seit Beginn der Pandemie.

In der vergangenen Woche lag der Landkreis Tuttlingen hinsichtlich der 7-Tageseinzidenz fast durchgängig und seit Mitte der Woche deutlich über dem Landesdurchschnitt. Am Wochenende hat die 7-Tage-Inzidenz im Landkreis Tuttlingen erstmals die Marke 2.000 überschritten. Alle Gemeinden im Landkreis hatten in unterschiedlicher Ausprägung Fälle zu verzeichnen. Die Anzahl der Neuinfektionen ist in der jüngeren Bevölkerungsgruppe weiterhin am stärksten.

Am Klinikum Landkreis Tuttlingen ist die Situation weiterhin vergleichsweise entspannt. Die Zahl der stationären Patienten im Klinikum ist relativ konstant (14 Patienten am 07.02.2022, 16 Patienten am 14.02.2022). Stand 14. Februar befinden sich 16 stationäre Patienten im Klinikum Landkreis Tuttlingen. Zwei Personen befinden sich auf der Intensivstation, davon muss eine Person beatmet werden. Von den 16 stationären Patienten sind neun Personen geimpft. Zwei Personen sind unter

65 Jahre alt. Weiterhin werden viele Patienten nicht aufgrund ihrer Corona-Infektion in das Klinikum eingewiesen, sondern aufgrund anderer Erkrankungen und die Covid-19-Infektion wird erst bei oder nach der stationären Aufnahme festgestellt.

Die Zahl der Impfungen in der Kreis-Impfstation und bei den mobil-stationären Impfteams war in der vergangenen Woche erneut rückläufig. Rund 41% weniger Impfungen als in der Woche zuvor wurden verzeichnet. Seit 22. November 2021 wurden 32.943 Personen in der Kreis-Impfstation bzw. durch die mobilen Impfteams geimpft.