



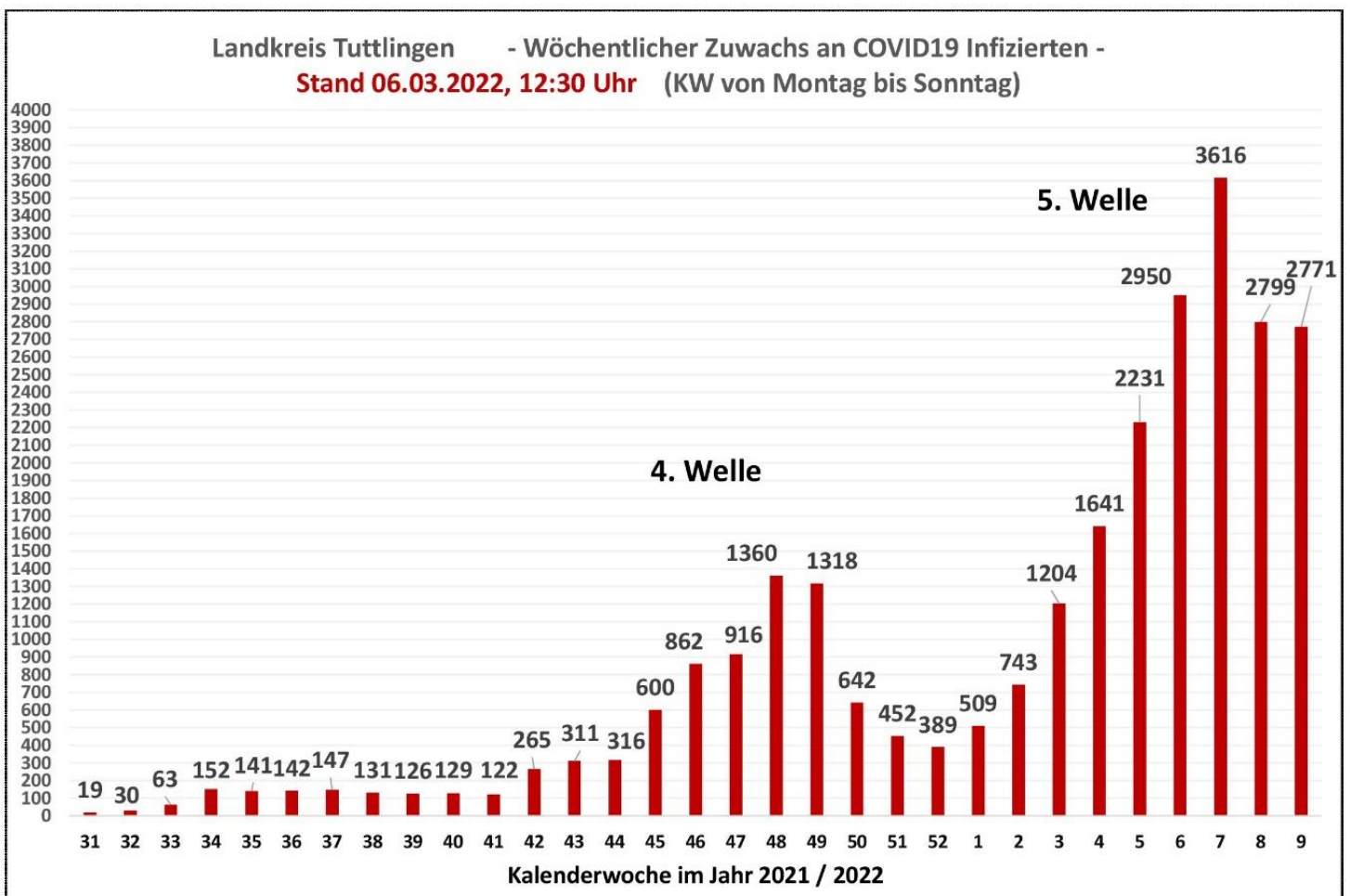
Corona-Wochenbericht KW 9

28. Februar bis 6. März 2022

Nachfolgend möchten wir die Corona-Entwicklung in der zurückliegenden Woche grafisch und anhand von Statistiken darstellen.

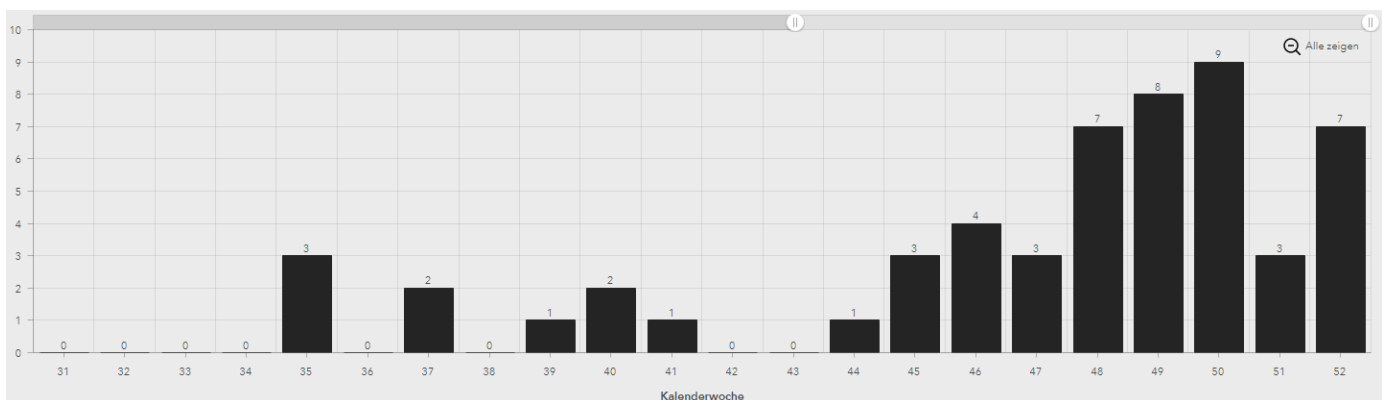
1. Fallzahlen nach Kalenderwochen

Fallzahlen nach Kalenderwochen (seit KW 31/2021)

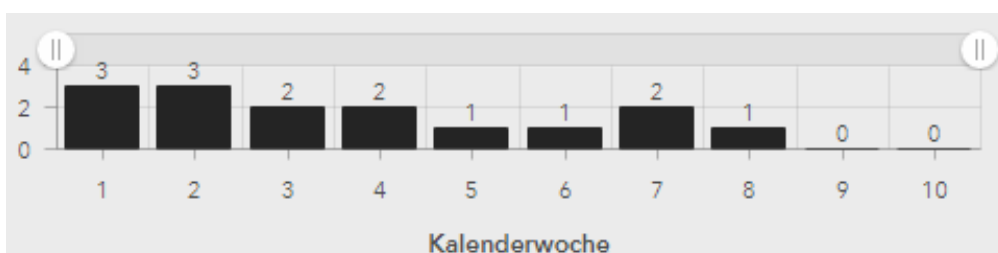


| Kalenderwoche | Fallzahl |
|---------------|----------|
| KW 41 | 122 |
| KW 42 | 265 |
| KW 43 | 311 |
| KW 44 | 316 |
| KW 45 | 600 |
| KW 46 | 862 |
| KW 47 | 916 |
| KW 48 | 1.360 |
| KW 49 | 1.318 |
| KW 50 | 642 |
| KW 51 | 452 |
| KW 52 | 389 |
| KW 1 | 509 |
| KW 2 | 743 |
| KW 3 | 1.204 |
| KW 4 | 1.641 |
| KW 5 | 2.231 |
| KW 6 | 2.950 |
| KW 7 | 3.616 |
| KW 8 | 2.799 |
| KW 9 | 2.771 |

2. Todeszahlen nach Kalenderwochen (seit KW 31)



2021

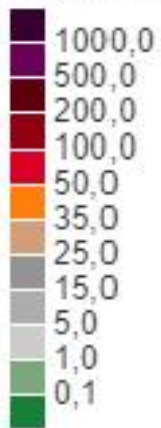


2022

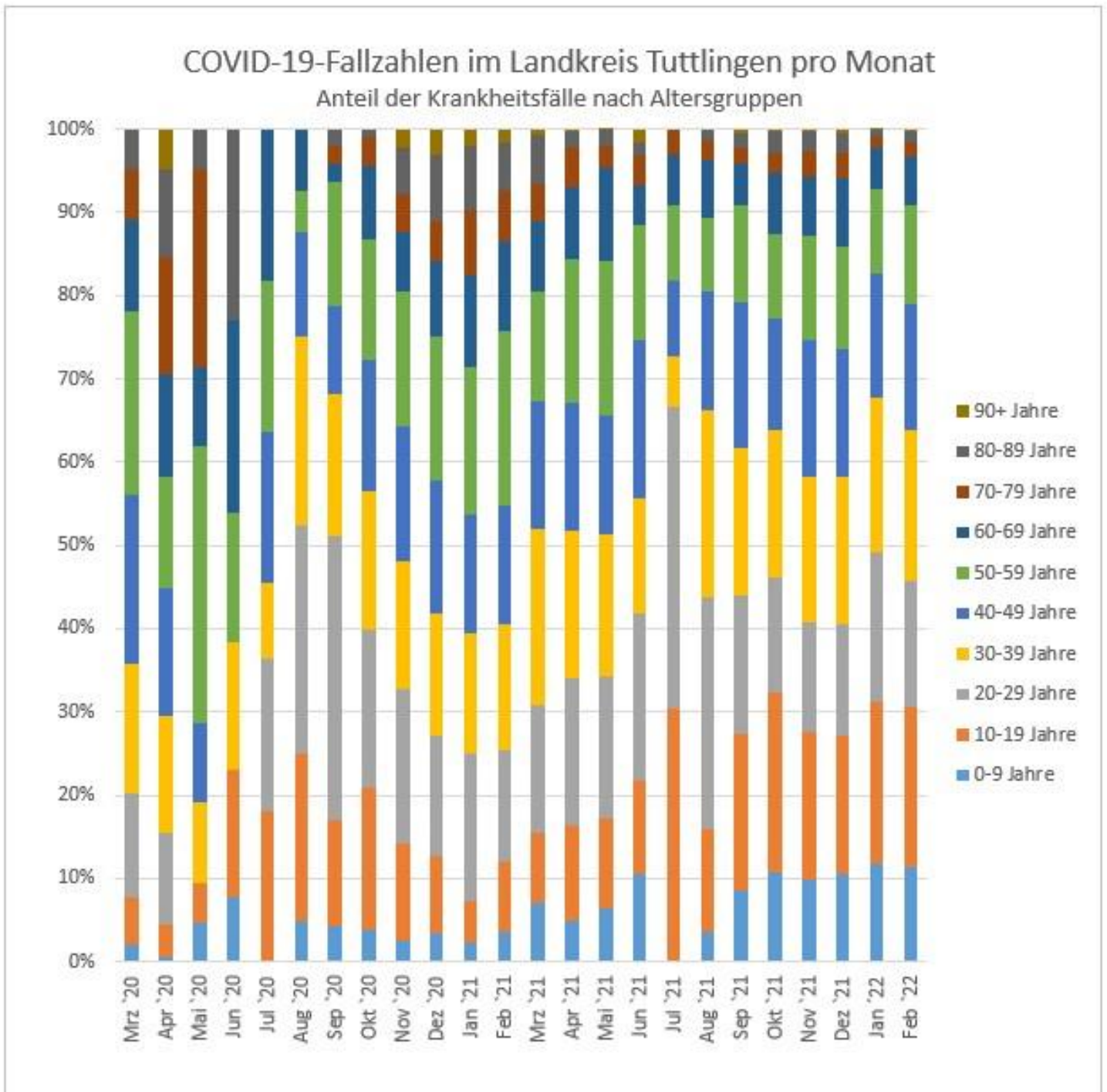
3. Fallzahlen nach Landkreisen im Bundesvergleich

(7-Tages-Inzidenz je 100.000 Einwohner, Stand 06.03.2022, 24 Uhr)

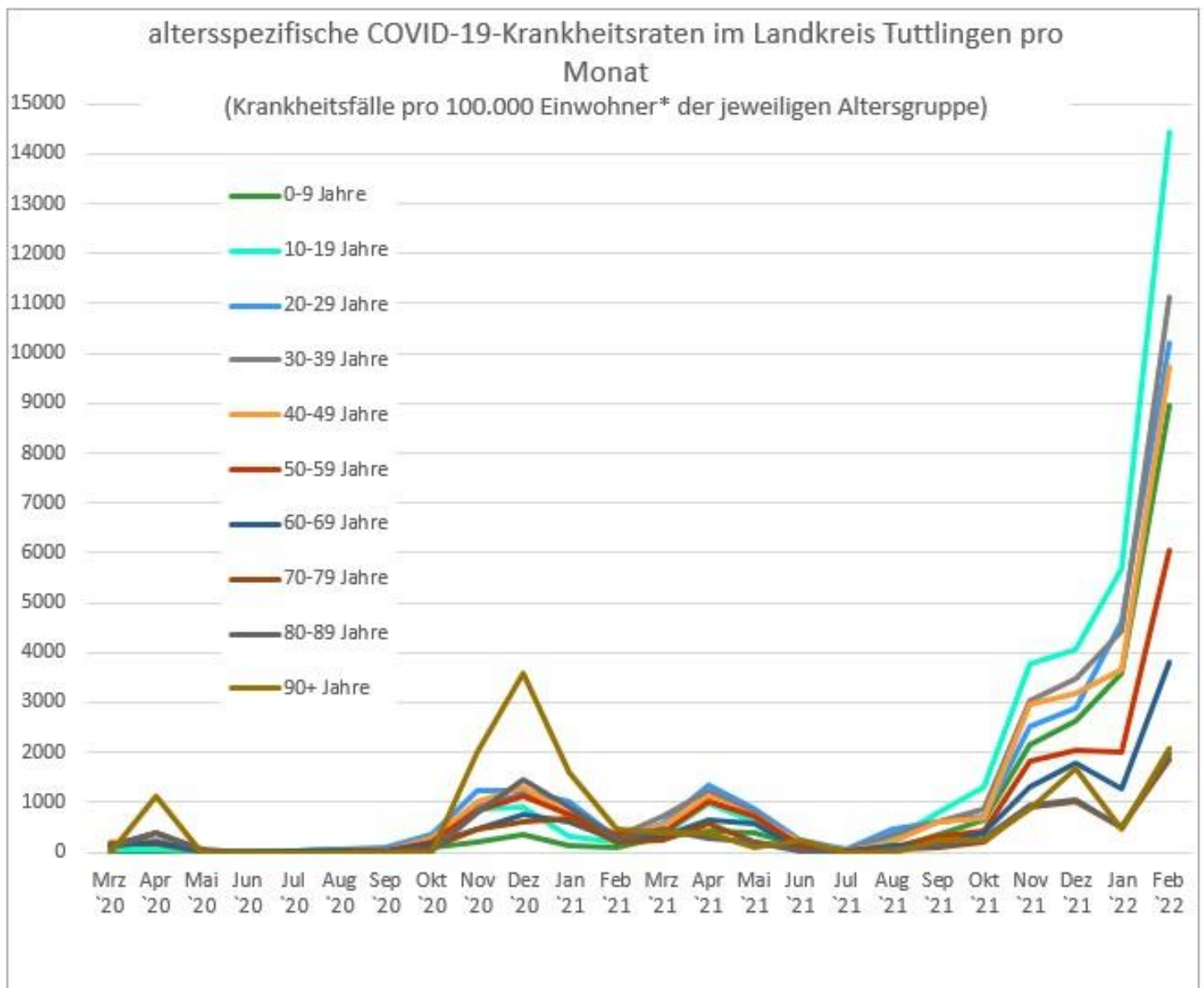
7-Tage-Inzidenz



4. Infektionen nach Altersgruppen



Anteil der COVID-19-Fälle im Landkreis Tuttlingen nach Altersgruppen pro Monat
(Datenstand: 03.03.2022, 08:00 Uhr, Datenquelle: OctoWare® TN)



altersspezifische COVID-19- Krankheitsraten im Landkreis Tuttlingen pro Monat

(Datenstand: 03.03.2022, 08:00 Uhr, Datenquelle: [OctoWare® TN](#); *Einwohnerzahl am 31.12.2019; Datenquelle: Statistisches Landesamt Baden-Württemberg, Zugriff unter <https://www.statistik-bw.de/BevoelkGebiet/Alter/010352xx.tab?R=KR327> am 03.03.2020)

| Auswertung 28.02.22 - 06.03.2022 | | | | | | | | | | | | |
|----------------------------------|-----|------|-------|-------|-------|-------|-------|-------|-------|-------|--------|-------|
| Alter | 0-6 | 7-12 | 13-19 | 20-29 | 30-39 | 40-49 | 50-59 | 60-69 | 70-79 | 80-89 | 90-110 | Summe |
| | 85 | 224 | 346 | 590 | 445 | 432 | 344 | 193 | 64 | 43 | 5 | 2771 |
| | 0-6 | 7-12 | 13-19 | 20-29 | 30-39 | 40-49 | 50-59 | 60-69 | 70-79 | 80-89 | 90-110 | Summe |
| 28.02.2022 | 10 | 23 | 27 | 70 | 39 | 42 | 42 | 23 | 6 | 5 | 0 | 287 |
| 01.03.2022 | 17 | 32 | 50 | 76 | 77 | 64 | 54 | 45 | 20 | 8 | 2 | 445 |
| 02.03.2022 | 18 | 32 | 45 | 80 | 68 | 72 | 49 | 33 | 13 | 7 | 0 | 417 |
| 03.03.2022 | 17 | 52 | 49 | 113 | 88 | 99 | 70 | 37 | 13 | 8 | 0 | 546 |
| 04.03.2022 | 11 | 37 | 82 | 102 | 80 | 68 | 66 | 31 | 8 | 9 | 3 | 497 |
| 05.03.2022 | 10 | 38 | 74 | 114 | 72 | 61 | 49 | 19 | 4 | 5 | 0 | 446 |
| 06.03.2022 | 2 | 10 | 19 | 35 | 21 | 26 | 14 | 5 | 0 | 1 | 0 | 133 |
| Kontrolle | 85 | 224 | 346 | 590 | 445 | 432 | 344 | 193 | 64 | 43 | 5 | 2771 |

Altersinzidenzen der letzten 7 Tage im LK Tuttlingen

Stand: 06.03.2022

12:30 Uhr

(Quelle: GA TUT)

5. Fallzahlen nach Gemeinden in KW 9

| Gemeinde | Neuinfektionen in KW 9 |
|----------------------|------------------------|
| Aldingen | 125 |
| Balgheim | 29 |
| Bärenthal | 13 |
| Böttingen | 43 |
| Bubsheim | 27 |
| Buchheim | 37 |
| Deilingen | 39 |
| Denkingen | 49 |
| Dürbheim | 45 |
| Durchhausen | 17 |
| Egesheim | 7 |
| Emmingen-Liptingen | 144 |
| Fridingen | 69 |
| Frittlingen | 44 |
| Geisingen | 163 |
| Gosheim | 64 |
| Gunningen | 11 |
| Hausen | 19 |
| Immendingen | 90 |
| Irdorf | 14 |
| Kolbingen | 65 |
| Königsheim | 7 |
| Mahlstetten | 14 |
| Mühlheim | 83 |
| Neuhausen | 87 |
| Reichenbach | 6 |
| Renquishausen | 12 |
| Rietheim-Weilheim | 49 |
| Seitingen-Oberflacht | 44 |
| Spaichingen | 280 |
| Talheim | 18 |
| Trossingen | 240 |
| Tuttlingen | 675 |
| Wehingen | 79 |
| Wurmlingen | 63 |
| Gesamt | 2.771 |

6. Impfungen in der Kreis-Impfstation

Seit der Kalenderwoche 9 wird in der Kreis-Impfstation nur noch freitags zwischen 13 und 20 Uhr geimpft. Zusätzlich finden in der Impfstation die bereits vereinbarten Sonderimpftermine (z.B. Kinderimpfaktionen) sowie die Impfaktionen in Pflegeheimen und Schulen statt. Am ersten Impftag im März, Freitag 4. März 2022, wurden in der Kreis-Impfstation 195 Impfungen durchgeführt. An diesem Tag konnte erstmals auch der Impfstoff von Novavax angeboten werden. Dieser Impfstoff wurde von 17 Personen für die Erstimpfung gewählt.

Seit 22. November 2021 wurden bisher 34.141 Personen in der Kreisimpfstation bzw. durch die mobilen Impfteams geimpft. Hinzu kommen die Impfungen in den Praxen sowie durch die Betriebsärzte oder Sonderimpfaktionen in den Gemeinden.

7. Situation am Klinikum Landkreis Tuttlingen

Covid-19-Fälle, Stand 07.03.2022:

| | |
|-----------------------------------|----------------------|
| Patienten stationär | 17, davon 10 geimpft |
| Patienten auf der Intensivstation | 0 |
| Beatmete Patienten | 0 |
| Verdachtsfälle | 0 |

Fazit

Die Corona-Fallzahlen im Landkreis Tuttlingen lagen in der vergangenen Woche etwa auf dem Niveau der Vorwoche. Alle Gemeinden im Landkreis hatten in unterschiedlicher Ausprägung Fälle zu verzeichnen.

In der vergangenen Woche lag der Landkreis Tuttlingen hinsichtlich der 7-Tageseinzidenz durchgängig deutlich über dem Landesdurchschnitt und bewegte sich im Vergleich zu den anderen Landkreisen im oberen Drittel. Seit Donnerstag ist die

Inzidenz sowohl im Landkreis Tuttlingen als auch im landesweiten Durchschnitt wieder steigend.

Am Klinikum Landkreis Tuttlingen ist die Situation weiterhin vergleichsweise entspannt. Die Zahl der stationären Patienten im Klinikum ist relativ konstant (16 Patienten am 28.02.2022, 17 Patienten am 07.03.2022). Stand 8. März befinden sich 15 stationäre Patienten im Klinikum Landkreis Tuttlingen. Kein Patient befindet sich auf der Intensivstation. Von den 15 stationären Patienten sind acht Personen geimpft. Fünf Personen sind unter 65 Jahre alt. Weiterhin werden über die Hälfte der Patienten nicht aufgrund ihrer Corona-Infektion in das Klinikum eingewiesen, sondern aufgrund anderer Erkrankungen und die Covid-19-Infektion wird erst bei oder nach der stationären Aufnahme festgestellt.