



16.03.2022

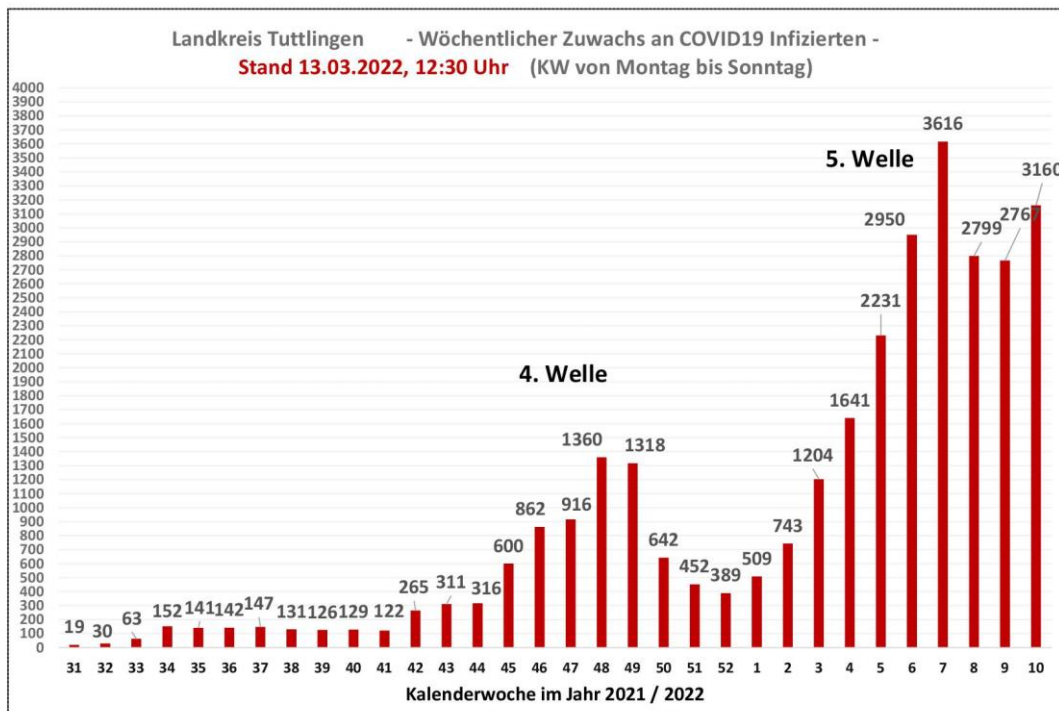
## Corona-Wochenbericht KW 10

7. bis 13. März 2022

Nachfolgend möchten wir die Corona-Entwicklung in der zurückliegenden Woche grafisch und anhand von Statistiken darstellen.

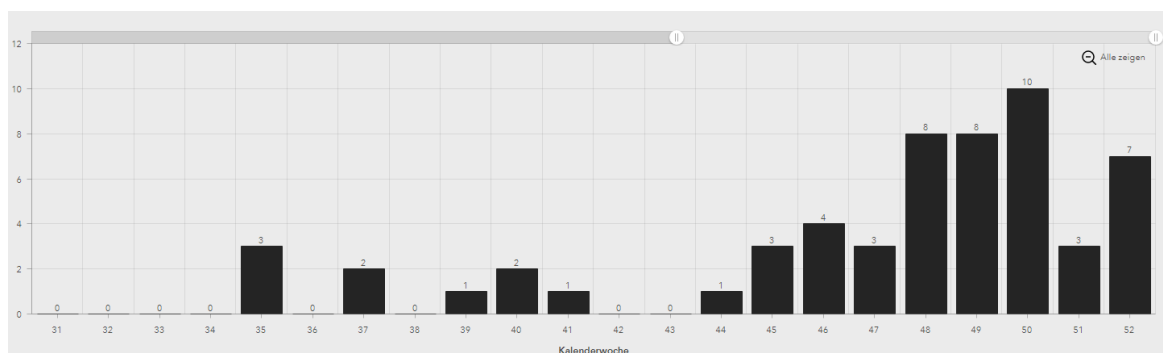
### 1. Fallzahlen nach Kalenderwochen

#### Fallzahlen nach Kalenderwochen (seit KW 31/2021)

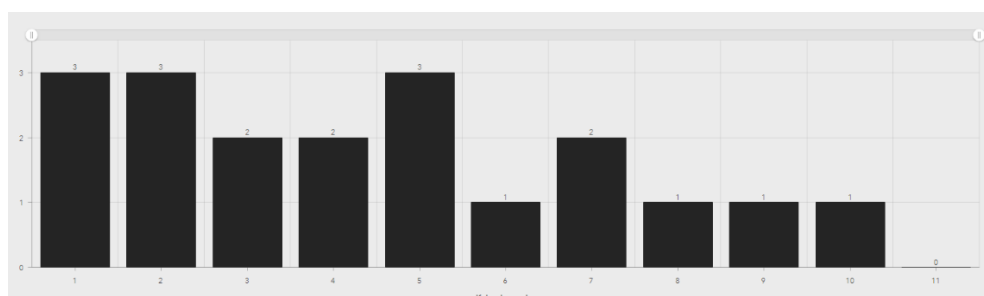


Kalenderwoche	Fallzahl
KW 41	122
KW 42	265
KW 43	311
KW 44	316
KW 45	600
KW 46	862
KW 47	916
KW 48	1.360
KW 49	1.318
KW 50	642
KW 51	452
KW 52	389
KW 1	509
KW 2	743
KW 3	1.204
KW 4	1.641
KW 5	2.231
KW 6	2.950
KW 7	3.616
KW 8	2.799
KW 9	2.771
KW 10	3.160

## 2. Todeszahlen nach Kalenderwochen (seit KW 31)



### 2021

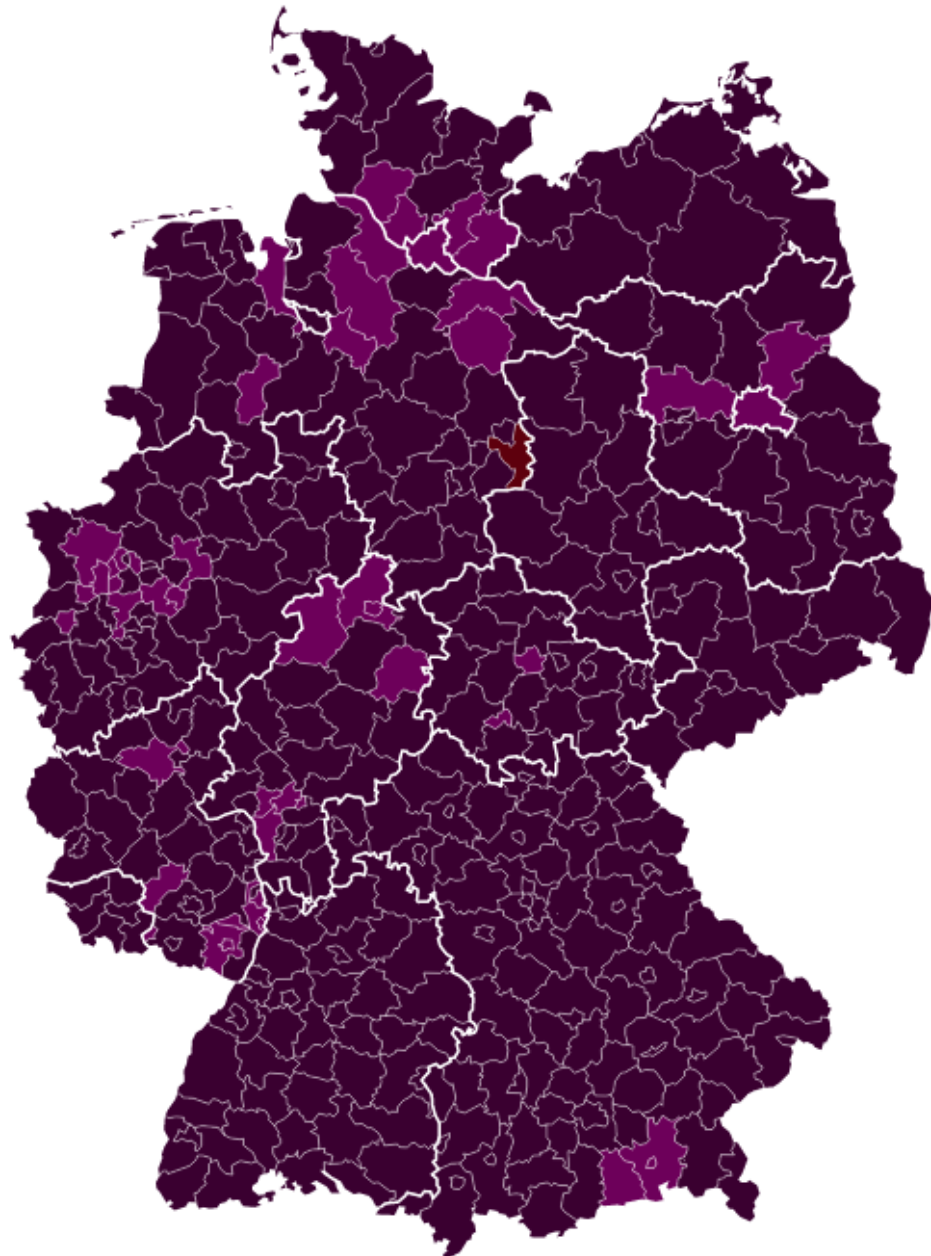
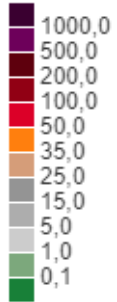


### 2022

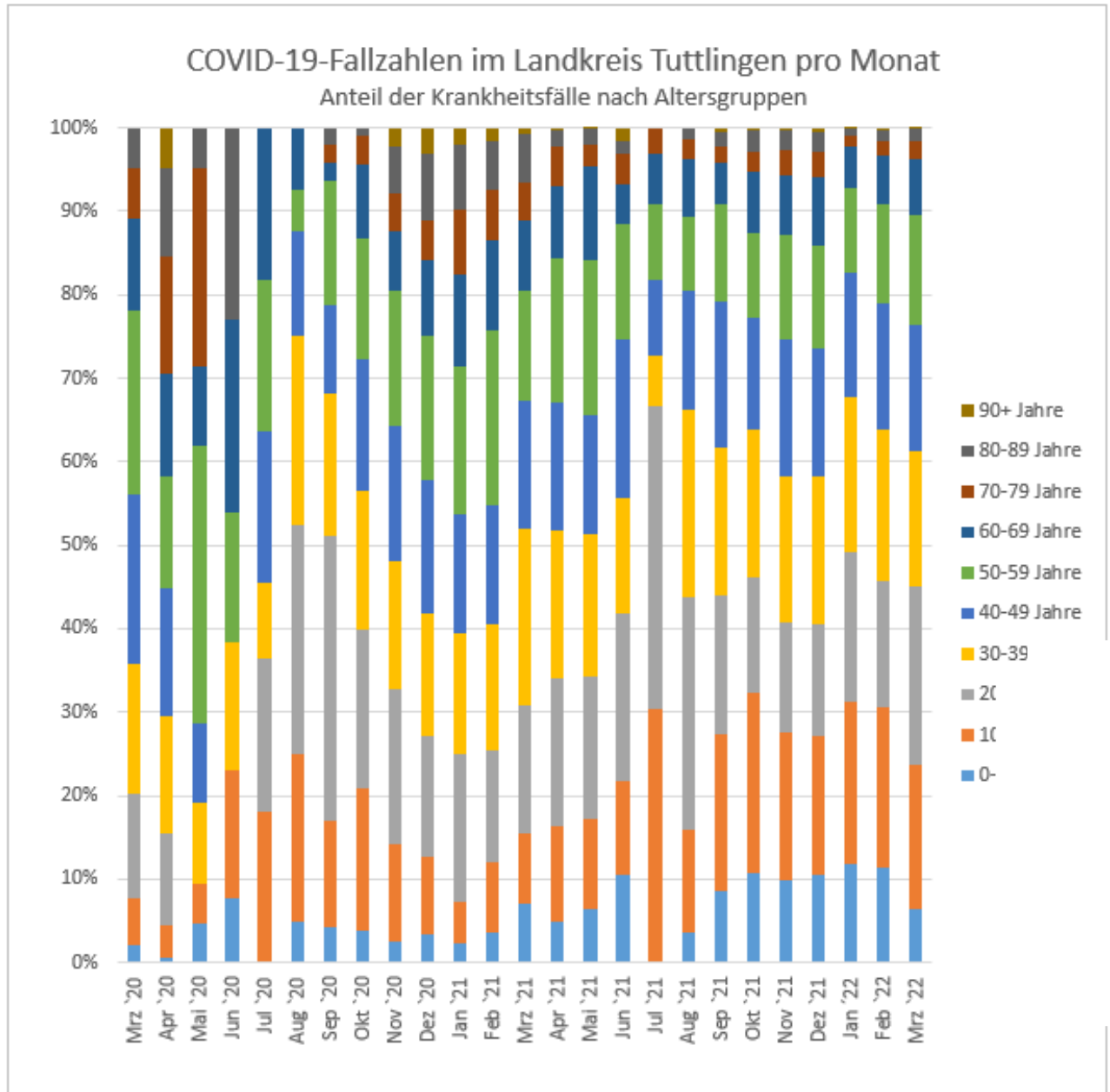
### 3. Fallzahlen nach Landkreisen im Bundesvergleich

(7-Tages-Inzidenz je 100.000 Einwohner, Stand 14.03.2022, 24 Uhr)

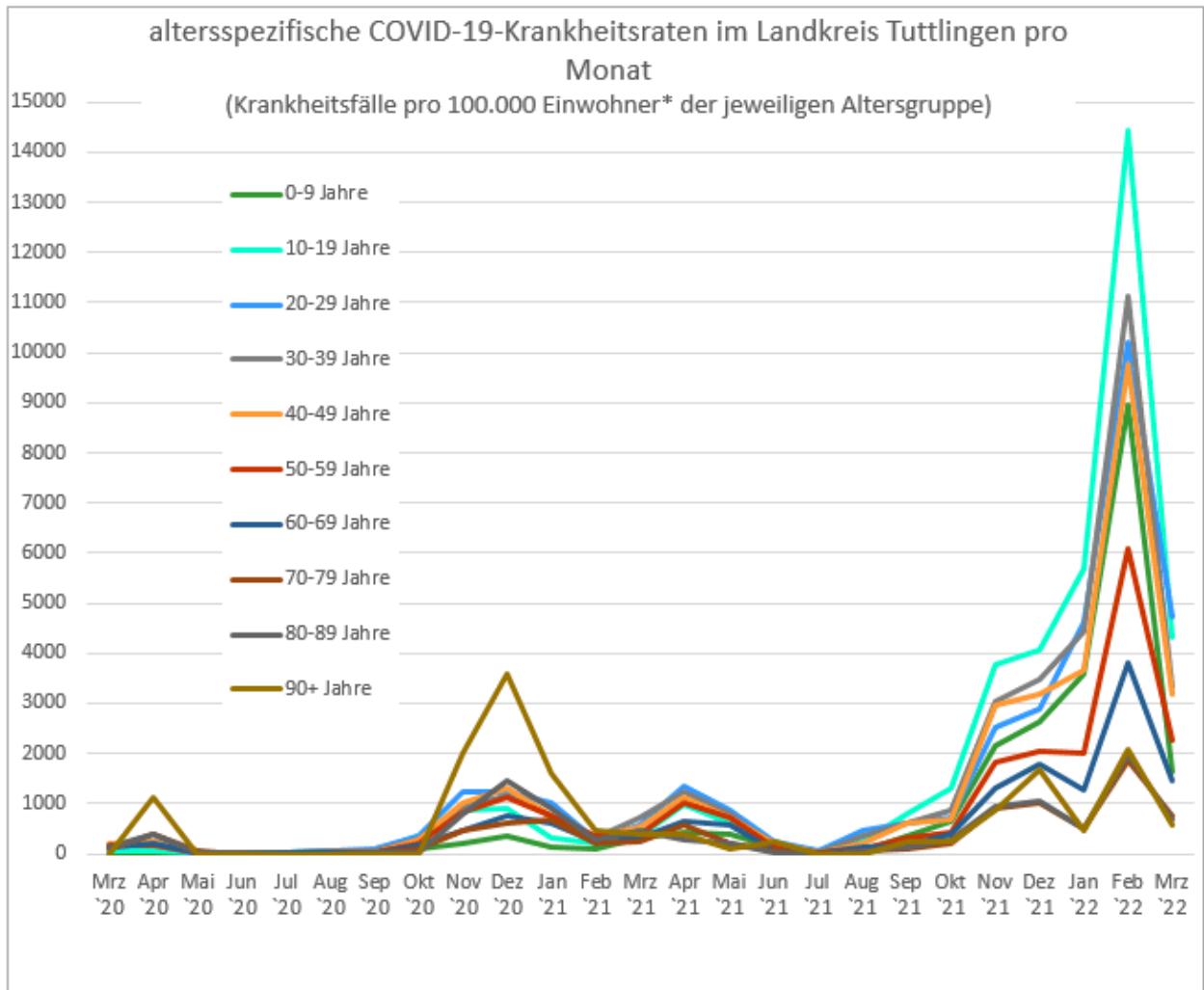
7-Tage-Inzidenz



## Infektionen nach Altersgruppen



Anteil der COVID-19-Fälle im Landkreis Tuttlingen nach Altersgruppen pro Monat  
(Datenstand: 10.03.2022, 08:00 Uhr, Datenquelle: [OctoWare® TN](#))



**altersspezifische COVID-19- Krankheitsraten im Landkreis Tuttlingen pro Monat**

(Datenstand: 10.03.2022, 08:00 Uhr, Datenquelle: [OctoWare® TN](#); \*Einwohnerzahl am 31.12.2019; Datenquelle: Statistisches Landesamt Baden-Württemberg, Zugriff unter <https://www.statistik-bw.de/BevoelkGebiet/Alter/010352xx.tab?R=KR327> am 03.03.2020)

Auswertung 07.03.22 - 13.03.2022												
Alter	0-6	7-12	13-19	20-29	30-39	40-49	50-59	60-69	70-79	80-89	90-110	Summe
	85	229	413	632	506	453	470	229	83	44	5	3149
	0-6	7-12	13-19	20-29	30-39	40-49	50-59	60-69	70-79	80-89	90-110	Summe
07.03.2022	15	14	54	75	45	41	40	16	6	7	1	314
08.03.2022	12	18	71	96	80	63	77	30	8	7	0	462
09.03.2022	7	30	84	130	91	79	92	40	13	5	1	572
10.03.2022	23	53	69	129	88	118	93	45	18	9	3	648
11.03.2022	13	54	63	94	83	72	81	39	10	9	0	518
12.03.2022	6	24	29	45	46	33	28	23	7	2	0	243
13.03.2022	9	36	43	63	73	47	59	36	21	5	0	392
Kontrolle	85	229	413	632	506	453	470	229	83	44	5	3149

Altersinzidenzen der letzten 7 Tage im LK Tuttlingen  
 Stand: 13.03.2022  
 12:30 Uhr  
 (Quelle: GA TUT)

#### 4. Fallzahlen nach Gemeinden in KW 10

Gemeinde	Neuinfektionen in KW 10
Aldingen	183
Balgheim	32
Bärenthal	26
Böttingen	78
Bubsheim	28
Buchheim	32
Deilingen	77
Denkingen	49
Dürbheim	68
Durchhausen	21
Egesheim	9
Emmingen-Liptingen	130
Fridingen	86
Frittlingen	43
Geisingen	193
Gosheim	79
Gunningen	15
Hausen	11
Immendingen	144
Irdorf	28
Kolbingen	69
Königsheim	14
Mahlstetten	25
Mühlheim	157
Neuhausen	77
Reichenbach	7
Renquishausen	34
Rietheim-Weilheim	69
Seitingen-Oberflacht	50
Spaichingen	320
Talheim	28
Trossingen	209
Tuttlingen	602
Wehingen	93
Wurmlingen	74
<b>Gesamt</b>	<b>3.160</b>

## 5. Impfungen in der Kreis-Impfstation

In der Kreis-Impfstation wird weiterhin freitags zwischen 13 und 20 Uhr geimpft. Zusätzlich finden Impfaktionen in Pflegeheimen statt. Am Freitag, den 11. März 2022 wurden in der Kreis-Impfstation 184 Impfungen durchgeführt.

Seit 22. November 2021 wurden bisher 34.335 Personen in der Kreisimpfstation bzw. durch die mobilen Impfteams geimpft. Hinzu kommen die Impfungen in den Praxen sowie durch die Betriebsärzte oder Sonderimpfaktionen in den Gemeinden.

## 6. Situation am Klinikum Landkreis Tuttlingen

Covid-19-Fälle, Stand 15.03.2022:

Patienten stationär	27, davon 23 geimpft
Patienten auf der Intensivstation	3
Beatmete Patienten	2
Verdachtsfälle	0

## Fazit

Die Corona-Fallzahlen im Landkreis Tuttlingen haben im Vergleich zur vorangegangenen Woche deutlich zugenommen (Anstieg um 15%). Alle Gemeinden im Landkreis hatten in unterschiedlicher Ausprägung Fälle zu verzeichnen.

In der vergangenen Woche lag der Landkreis Tuttlingen hinsichtlich der 7-Tage-Inzidenz durchgängig deutlich über dem Landesdurchschnitt und bewegte sich im Vergleich zu den anderen Landkreisen im oberen Drittel. Die Inzidenz ist sowohl im Landkreis Tuttlingen als auch im landesweiten Durchschnitt deutlich steigend.

Im Klinikum Landkreis Tuttlingen nimmt die Anzahl älterer Patienten (80+) zu. Die Zahl der stationären Patienten im Klinikum war zunächst relativ konstant (16 Patienten am 28.02.2022, 17 Patienten am 07.03.2022), ist in den letzten Tagen aber wieder



angestiegen. Stand 15. März befinden sich 27 stationäre Patienten im Klinikum Landkreis Tuttlingen. Davon liegen drei Patienten auf der Intensivstation und zwei von ihnen werden beatmet. Sechs Personen sind unter 65 Jahre alt. Weiterhin werden über die Hälfte der Patienten nicht aufgrund ihrer Corona-Infektion in das Klinikum eingewiesen, sondern aufgrund anderer Erkrankungen und die Covid-19-Infektion wird erst bei oder nach der stationären Aufnahme festgestellt.

Darüber hinaus ist ein deutlicher Anstieg der Corona-Fälle in den Pflegeeinrichtungen zu verzeichnen. Stand 14. März sind 61 Bewohner und 128 Mitarbeiter in den Pflegeeinrichtungen infiziert.

Eine Prognose über die weitere Entwicklung ist schwierig. Wir gehen allerdings davon aus, dass die hohen Zahlen auch in den nächsten Tagen noch andauern werden.