



05.04.2022

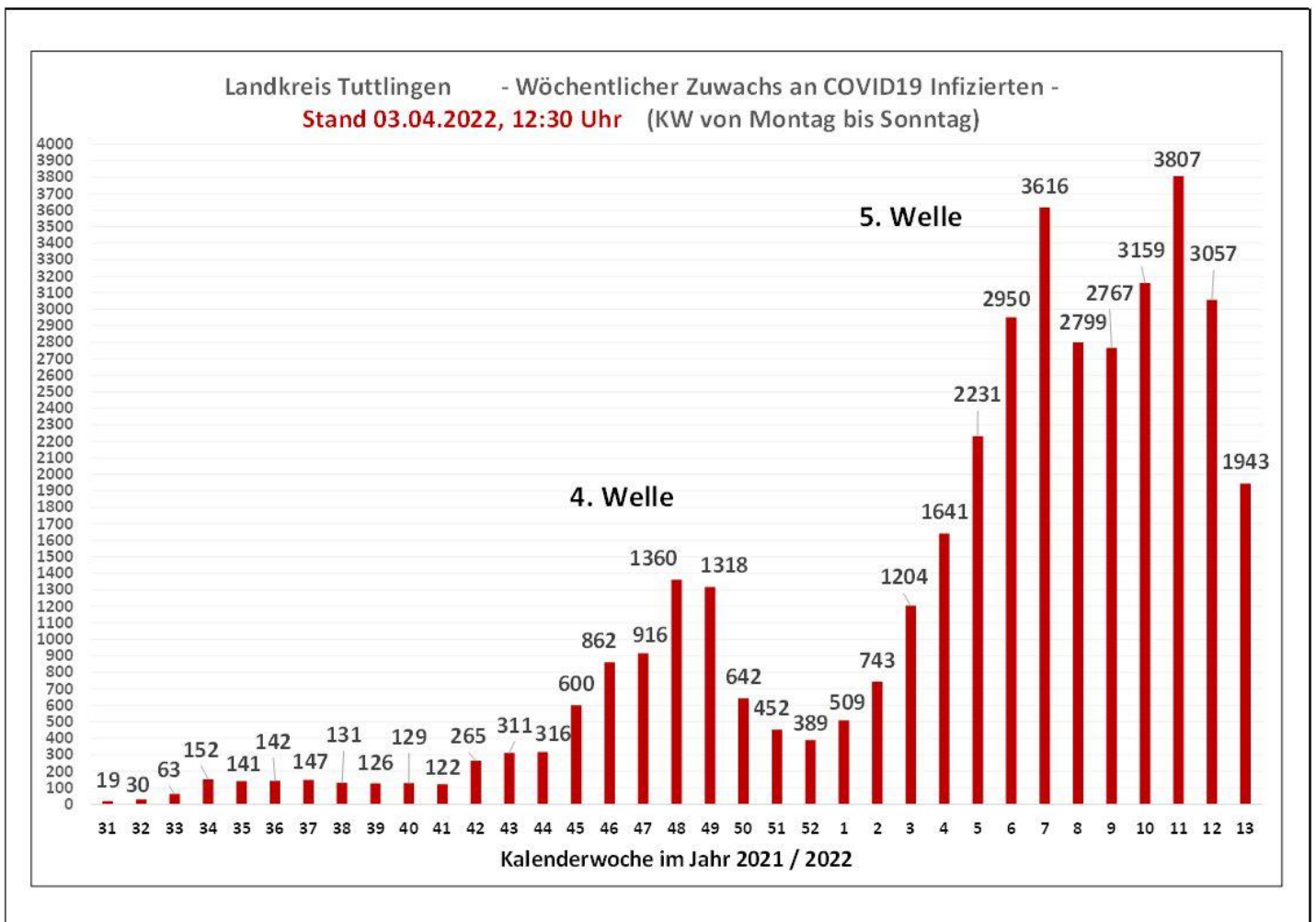
Corona-Wochenbericht KW 13

28. März bis 3. April 2022

Nachfolgend möchten wir die Corona-Entwicklung in der zurückliegenden Woche grafisch und anhand von Statistiken darstellen.

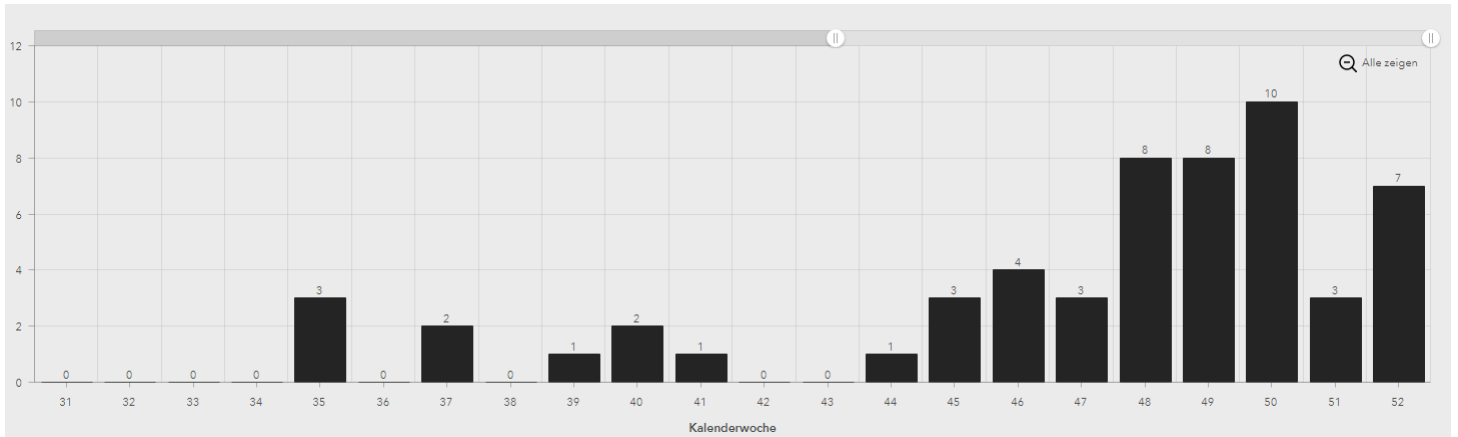
1. Fallzahlen nach Kalenderwochen

Fallzahlen nach Kalenderwochen (seit KW 31/2021)

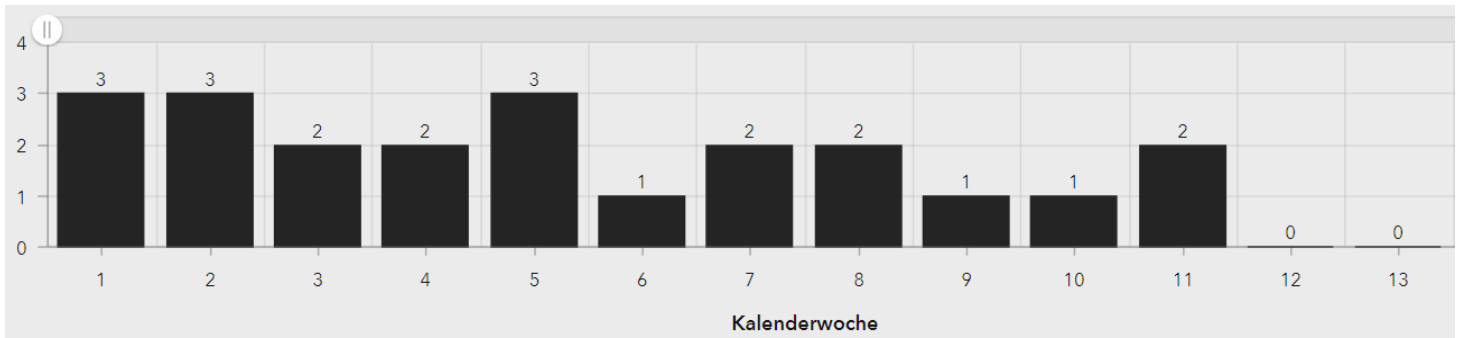


| Kalenderwoche | Fallzahl |
|----------------------|-----------------|
| KW 41 | 122 |
| KW 42 | 265 |
| KW 43 | 311 |
| KW 44 | 316 |
| KW 45 | 600 |
| KW 46 | 862 |
| KW 47 | 916 |
| KW 48 | 1.360 |
| KW 49 | 1.318 |
| KW 50 | 642 |
| KW 51 | 452 |
| KW 52 | 389 |
| KW 1 | 509 |
| KW 2 | 743 |
| KW 3 | 1.204 |
| KW 4 | 1.641 |
| KW 5 | 2.231 |
| KW 6 | 2.950 |
| KW 7 | 3.616 |
| KW 8 | 2.799 |
| KW 9 | 2.767 |
| KW 10 | 3.159 |
| KW 11 | 3.807 |
| KW 12 | 3.057 |
| KW 13 | 1.943 |

2. Todeszahlen nach Kalenderwochen (seit KW 31)



2021

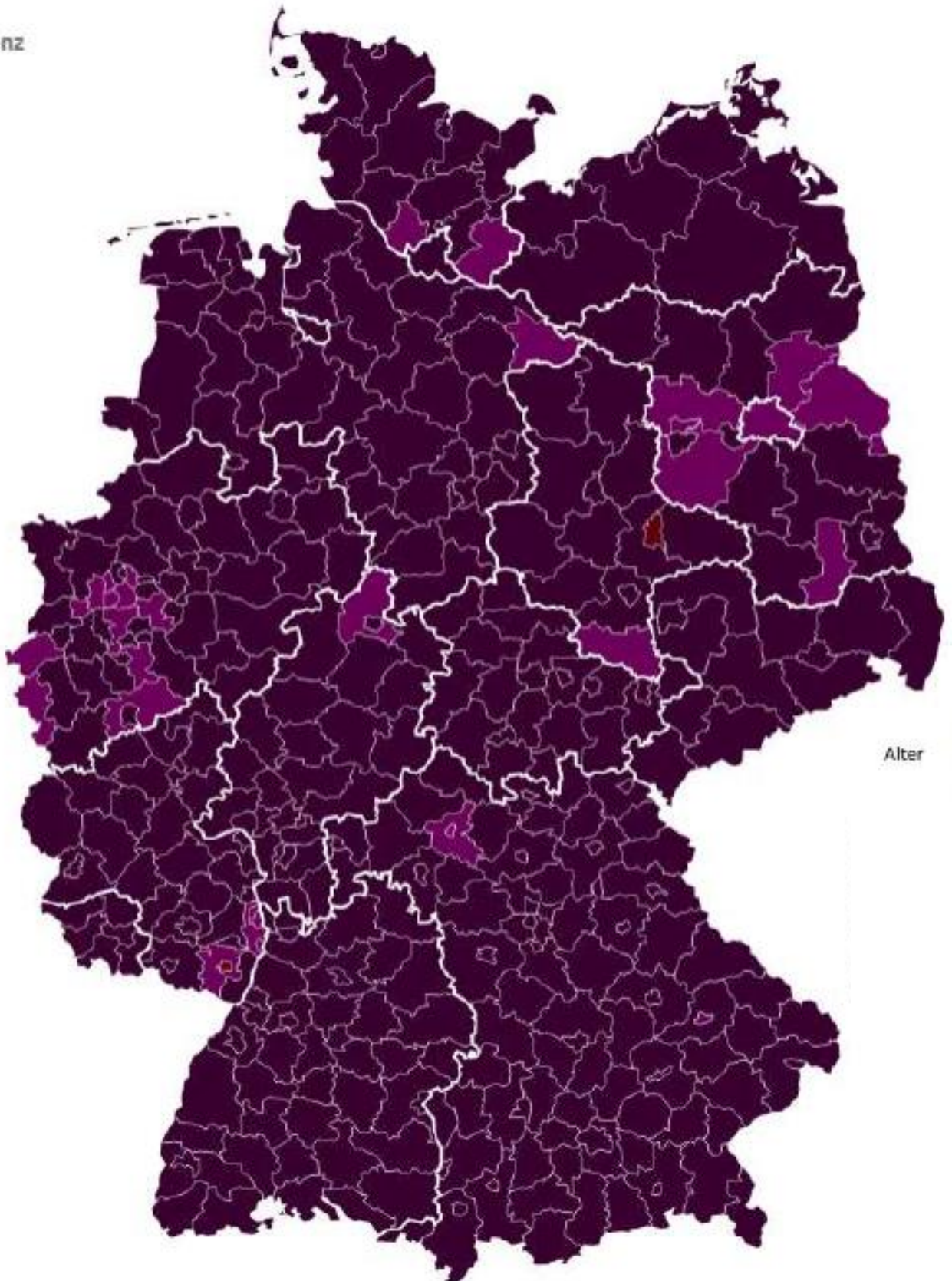
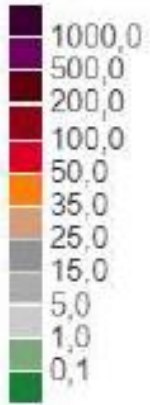


2022

3. Fallzahlen nach Landkreisen im Bundesvergleich

(7-Tages-Inzidenz je 100.000 Einwohner, Stand 03.04.2022, 24 Uhr)

7-Tage-Inzidenz



Alter

4. Infektionen nach Altersgruppen

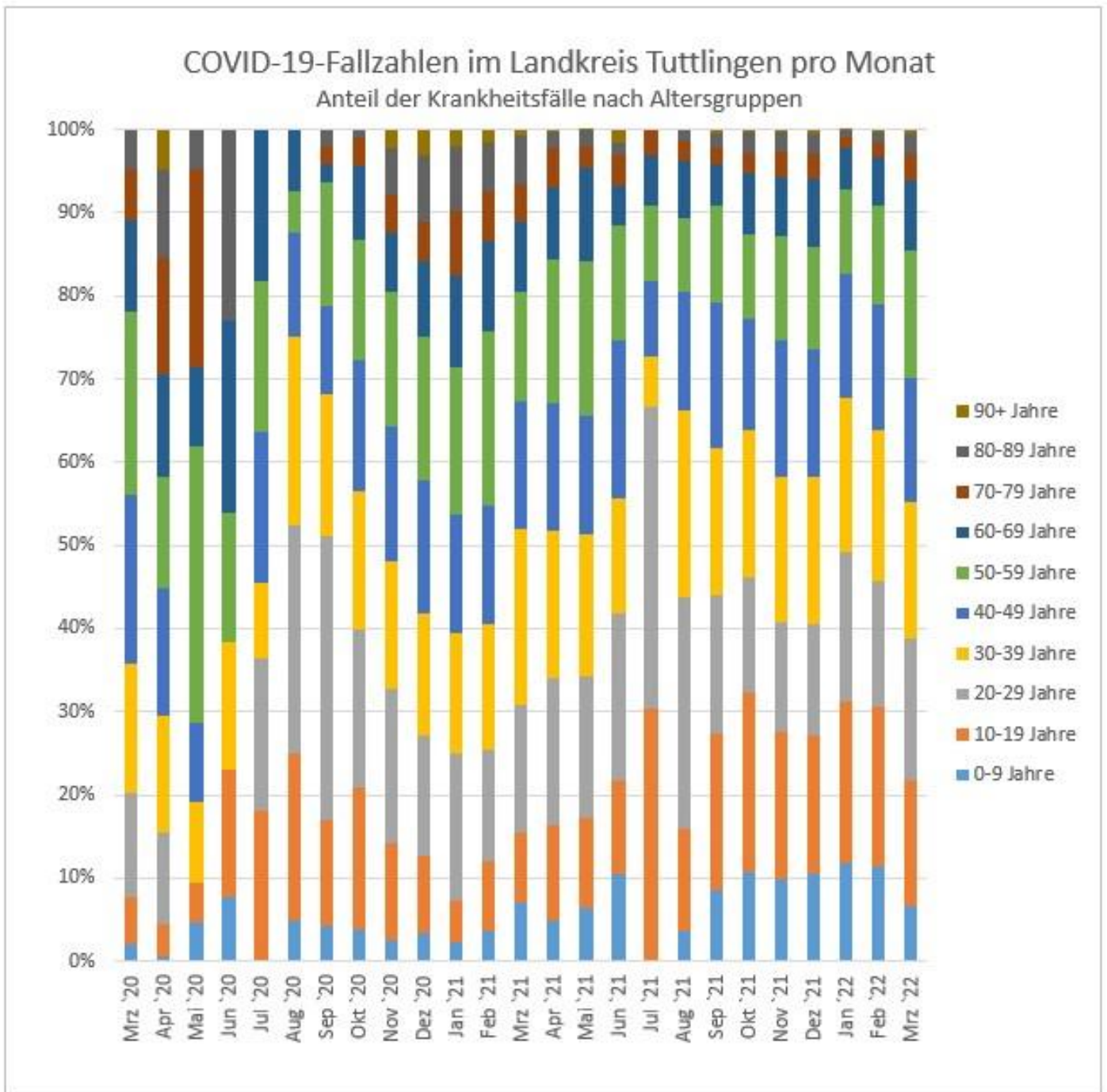


Abb. 10: Anteil der COVID-19-Fälle im Landkreis Tuttlingen nach Altersgruppen pro Monat
(Datenstand: 31.03.2022, 08:00 Uhr, Datenquelle: OctoWare® TN)

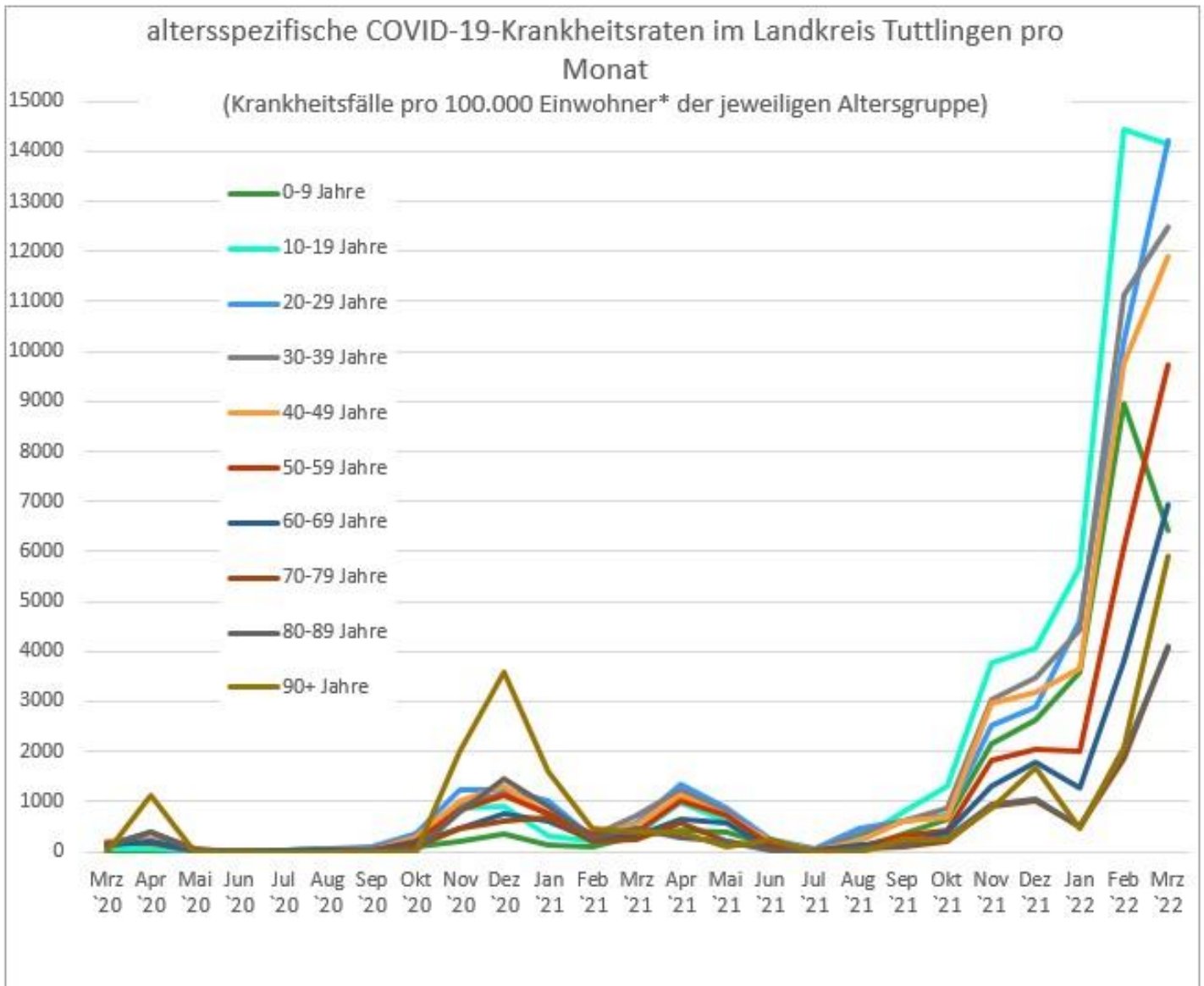


Abb. 13: altersspezifische COVID-19- Krankheitsraten im Landkreis Tuttlingen pro Monat
 (Datenstand: 31.03.2022, 08:00 Uhr, Datenquelle: OctoWare® TN; *Einwohnerzahl am 31.12.2019; Datenquelle: Statistisches Landesamt Baden-Württemberg, Zugriff unter <https://www.statistik-bw.de/BevoelkGebiet/Alter/010352xx.tab?R=KR327> am 03.03.2020)

| Auswertung 28.03.22 - 03.04.2022 | | | | | | | | | | | | |
|----------------------------------|-----|------|-------|-------|-------|-------|-------|-------|-------|-------|--------|-------|
| Alter | 0-6 | 7-12 | 13-19 | 20-29 | 30-39 | 40-49 | 50-59 | 60-69 | 70-79 | 80-89 | 90-110 | Summe |
| | 41 | 107 | 175 | 305 | 309 | 311 | 310 | 180 | 97 | 76 | 32 | 1943 |
| | 0-6 | 7-12 | 13-19 | 20-29 | 30-39 | 40-49 | 50-59 | 60-69 | 70-79 | 80-89 | 90-110 | Summe |
| 28.03.2022 | 11 | 26 | 35 | 69 | 59 | 60 | 63 | 32 | 7 | 9 | 4 | 375 |
| 29.03.2022 | 12 | 41 | 67 | 111 | 135 | 132 | 137 | 72 | 47 | 30 | 9 | 793 |
| 30.03.2022 | 8 | 27 | 32 | 53 | 48 | 51 | 43 | 34 | 18 | 20 | 11 | 345 |
| 31.03.2022 | 3 | 8 | 23 | 39 | 42 | 41 | 36 | 23 | 13 | 13 | 3 | 244 |
| 01.04.2022 | 7 | 5 | 18 | 33 | 25 | 27 | 31 | 19 | 12 | 4 | 5 | 186 |
| 02.04.2022 | 0 | 0 | 0 | 0 | 0 | 0 | 0 | 0 | 0 | 0 | 0 | 0 |
| 03.04.2022 | 0 | 0 | 0 | 0 | 0 | 0 | 0 | 0 | 0 | 0 | 0 | 0 |
| Kontrolle | 41 | 107 | 175 | 305 | 309 | 311 | 310 | 180 | 97 | 76 | 32 | 1943 |

Altersinzidenzen der letzten 7 Tage im LK Tuttlingen

Stand: 03.04.2022, 12.30 Uhr

(Quelle: GA TUT)

5. Fallzahlen nach Gemeinden in KW 13

| Gemeinde | Neuinfektionen in KW 13 |
|----------------------|-------------------------|
| Aldingen | 86 |
| Balgheim | 18 |
| Bärenthal | 1 |
| Böttingen | 20 |
| Bubsheim | 15 |
| Buchheim | 11 |
| Deilingen | 32 |
| Denkingen | 31 |
| Dürbheim | 17 |
| Durchhausen | 15 |
| Egesheim | 13 |
| Emmingen-Liptingen | 75 |
| Fridingen | 42 |
| Frittlingen | 41 |
| Geisingen | 86 |
| Gosheim | 79 |
| Gunningen | 14 |
| Hausen | 10 |
| Immendingen | 72 |
| Irdorf | 10 |
| Kolbingen | 13 |
| Königsheim | 4 |
| Mahlstetten | 16 |
| Mühlheim | 41 |
| Neuhausen | 62 |
| Reichenbach | 13 |
| Renquishausen | 18 |
| Rietheim-Weilheim | 40 |
| Seitingen-Oberflacht | 42 |
| Spaichingen | 155 |
| Talheim | 13 |
| Trossingen | 196 |
| Tuttlingen | 509 |
| Wehingen | 78 |
| Wurmlingen | 55 |
| Gesamt | 1.943 |

6. Impfungen in der Kreis-Impfstation

In der Kreis-Impfstation (KIST) wird seit Freitag, 1. April 2022, immer freitags von 14.00 bis 18.00 Uhr mit zwei Impfteams geimpft. Diese Regelung gilt bis einschließlich Karfreitag, 15. April 2022. Über künftige Impfangebote werden wir rechtzeitig informieren.

Am Freitag, 1. April 2022, wurden in der Kreis-Impfstation 164 Impfungen durchgeführt.

Seit 22. November 2021 wurden 34.966 Personen in der Kreisimpfstation bzw. durch die mobilen Impfteams geimpft. Hinzu kommen die Impfungen in den Praxen sowie durch die Betriebsärzte oder Sonderimpfaktionen in den Gemeinden.

7. Situation am Klinikum Landkreis Tuttlingen

Covid-19-Fälle, Stand 05.04.2022:

| | |
|-----------------------------------|----------------------|
| Patienten stationär | 25, davon 20 geimpft |
| Patienten auf der Intensivstation | 3 |
| Beatmete Patienten | 2, davon 1 geimpft |
| Verdachtsfälle | 0 |

Fazit

Die Corona-Fallzahlen im Landkreis Tuttlingen haben im Vergleich zur vorangegangenen Woche stark abgenommen (um rund 36%). Alle Gemeinden im Landkreis hatten in unterschiedlicher Ausprägung Fälle zu verzeichnen. Die 7-Tage-Inzidenz des Landkreises Tuttlingen lag in der vergangenen Woche durchgängig über dem Landesdurchschnitt, ist aber stark zurückgegangen und nähert sich dem Landesdurchschnitt an.

Die Zahl der stationären Patienten im Klinikum ist im Vergleich zur vorangegangenen Woche wieder leicht angestiegen. Stand 5. April befinden sich 25 stationäre Patienten im Klinikum Landkreis Tuttlingen. Davon liegen drei Patienten auf der Intensivstation, zwei Patienten werden beatmet. Weiterhin werden über die Hälfte der Patienten nicht aufgrund ihrer Corona-Infektion in das Klinikum eingewiesen, sondern aufgrund anderer Erkrankungen und die Covid-19-Infektion wird erst bei oder nach der stationären Aufnahme festgestellt.

Darüber hinaus ist die Anzahl der Corona-Fälle in den Pflegeeinrichtungen und bei den ambulanten Pflegediensten weiterhin auf einem sehr hohen Niveau. Waren es zunächst mehr Mitarbeitende als Patienten, die sich mit dem Virus infizierten, so hat sich das Blatt inzwischen gewendet: Stand 4. April sind 149 Bewohner/innen und 91 Mitarbeiter/innen in den Pflegeeinrichtungen und bei den ambulanten Pflegediensten infiziert.

Im Zuge der einrichtungsbezogenen Impfpflicht wurden dem Gesundheitsamt fristgerecht zum 31. März 2022 insgesamt 241 nicht-immunisierte Personen gemeldet. Auf die Pflegeheime entfallen davon 103 nicht-immunisierte Mitarbeitende. Somit ist die positive Botschaft, dass die große Mehrheit (über 90 %) der Belegschaft in den Pflegeheimen geimpft oder genesen ist. Alle gemeldeten Mitarbeiter/innen werden nun angeschrieben und um Rückmeldung bzw. Stellungnahme gebeten. Nach einer Meldefrist von 14 Tagen erfolgt dann ggf. eine Einzelfallprüfung.

Die Gesundheitsämter melden die COVID-19-Fallzahlen fortan nur noch werktags. Die Pressestelle des Landratsamtes Tuttlingen setzt ihre tägliche Meldung der Corona-Fallzahlen zwar fort, nimmt dabei aber keine Aufschlüsselung der Fälle in den einzelnen Gemeinden mehr vor. Im Wochenbericht werden wir die Fallzahlen weiterhin nach Gemeinden aufschlüsseln.