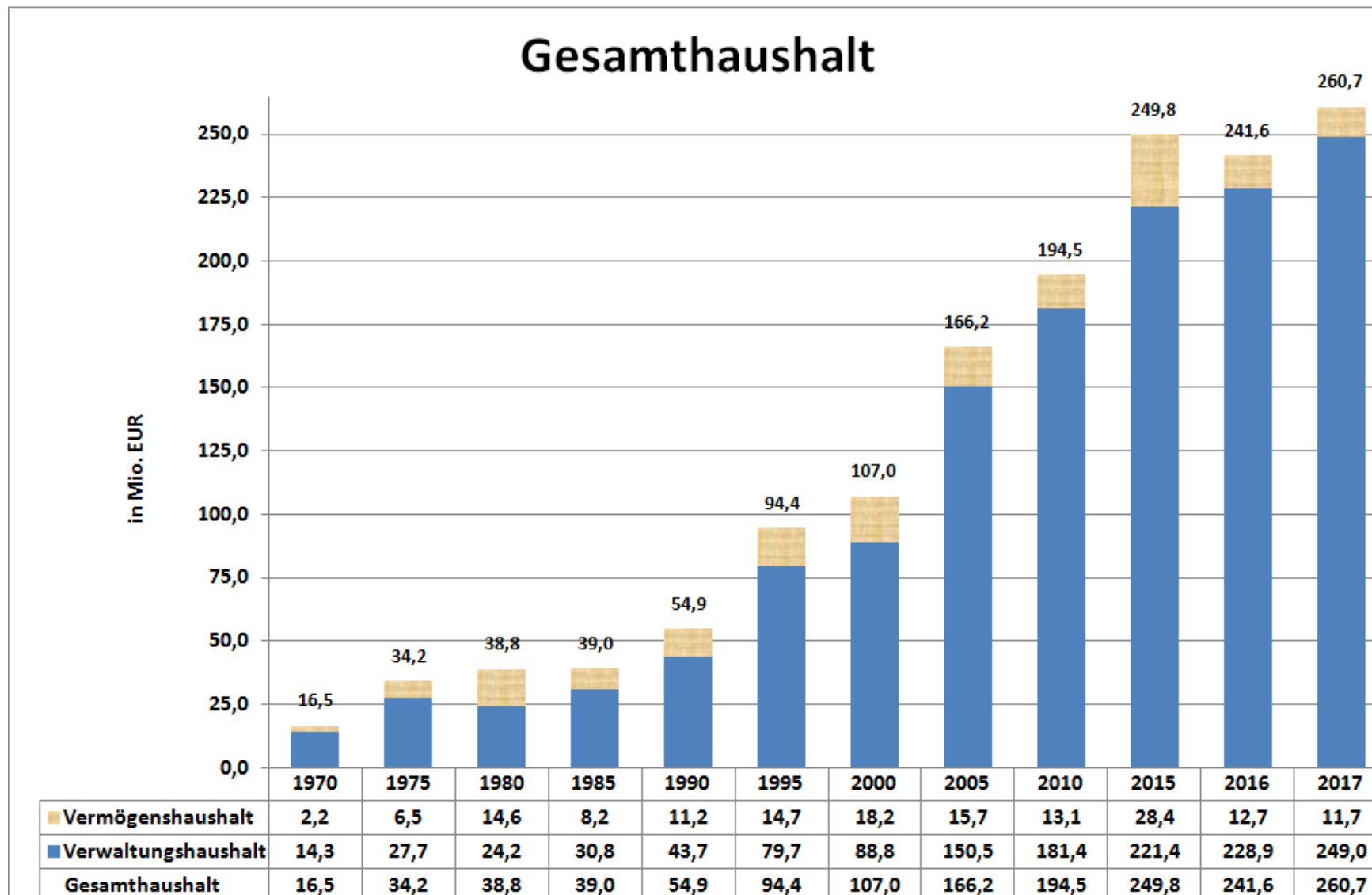
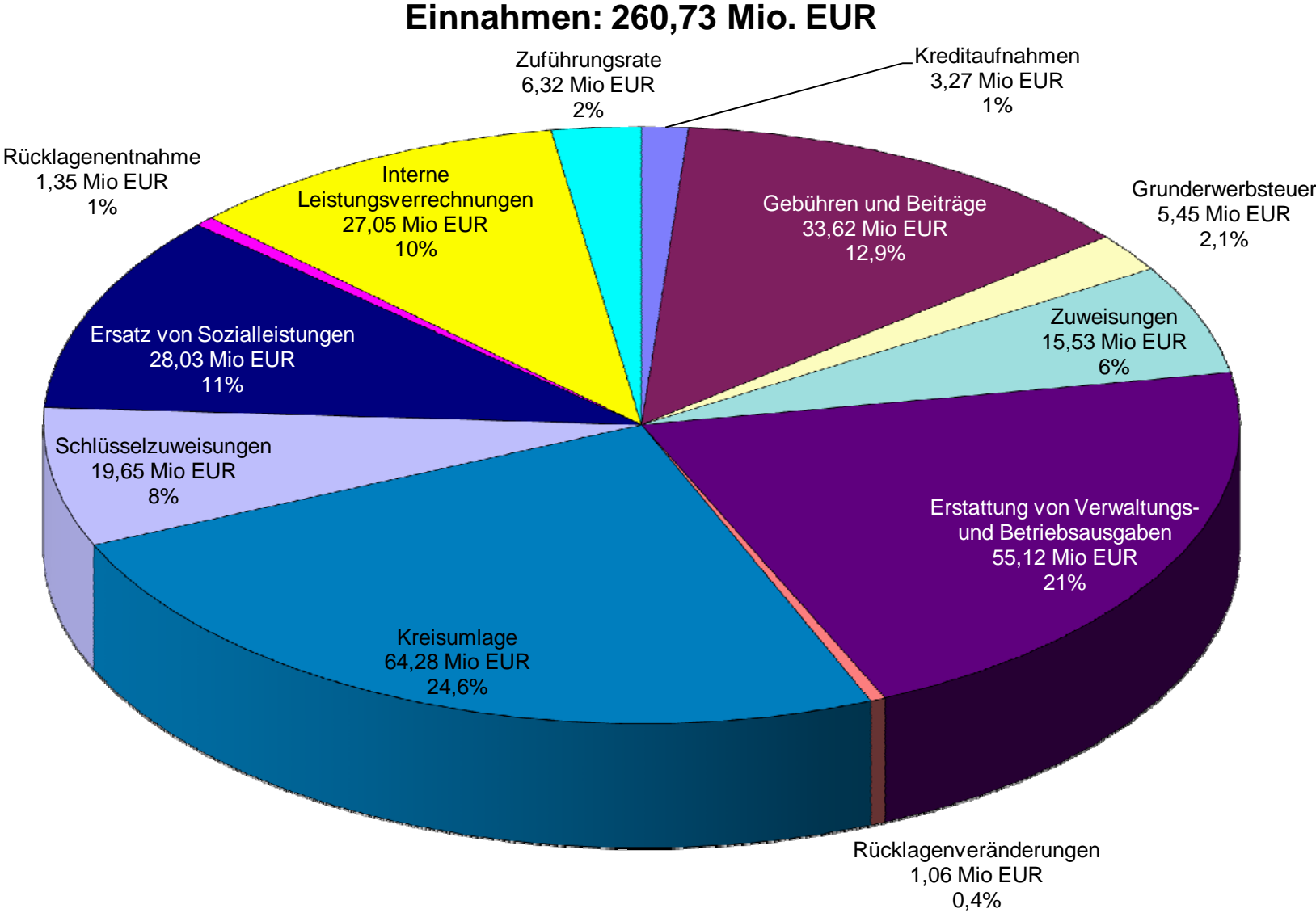


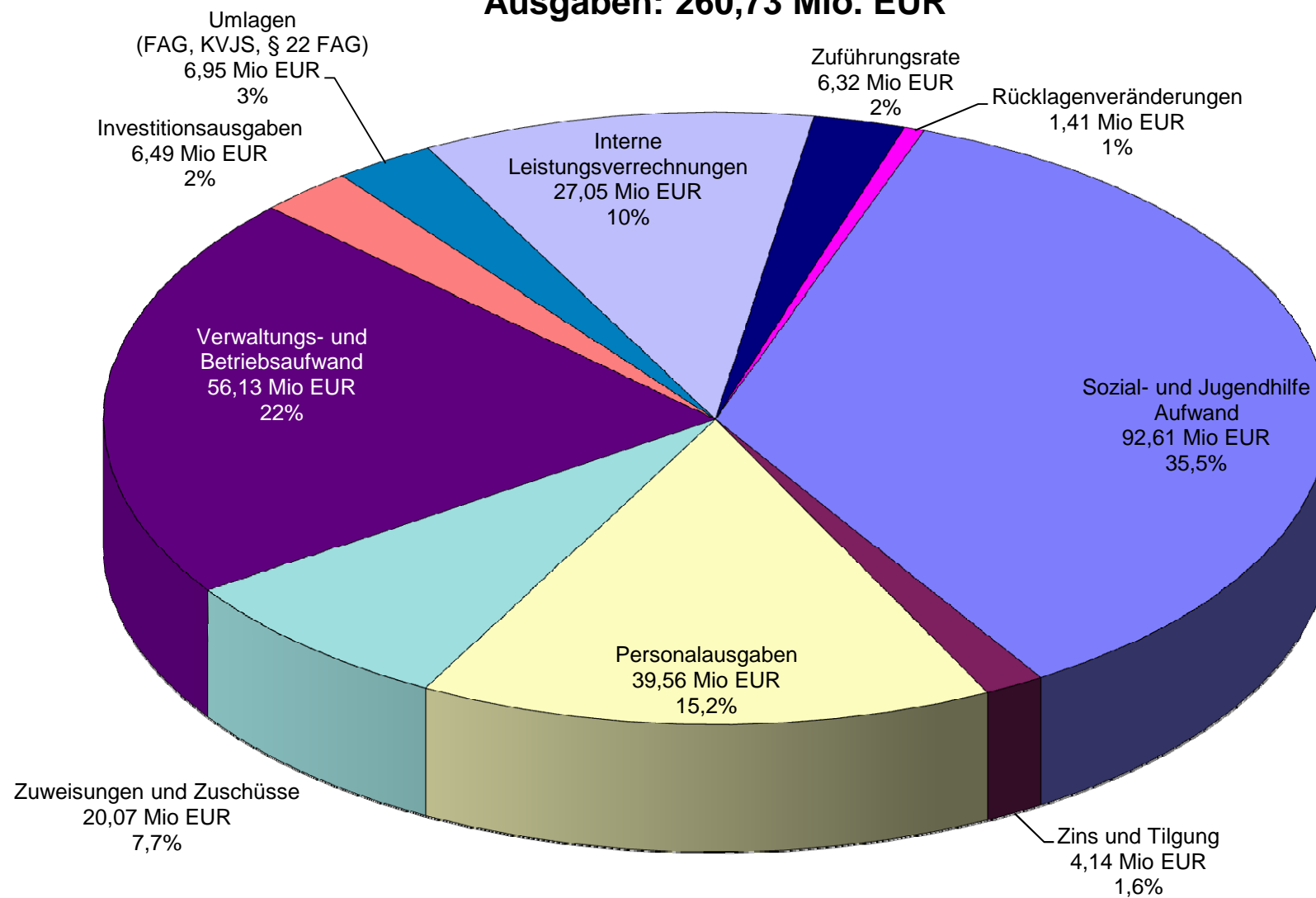
Wie sich die Haushaltssummen seit 1970 – ohne das Klinikum des Landkreises Tuttlingen – entwickelt haben, zeigt nachstehendes Schaubild:



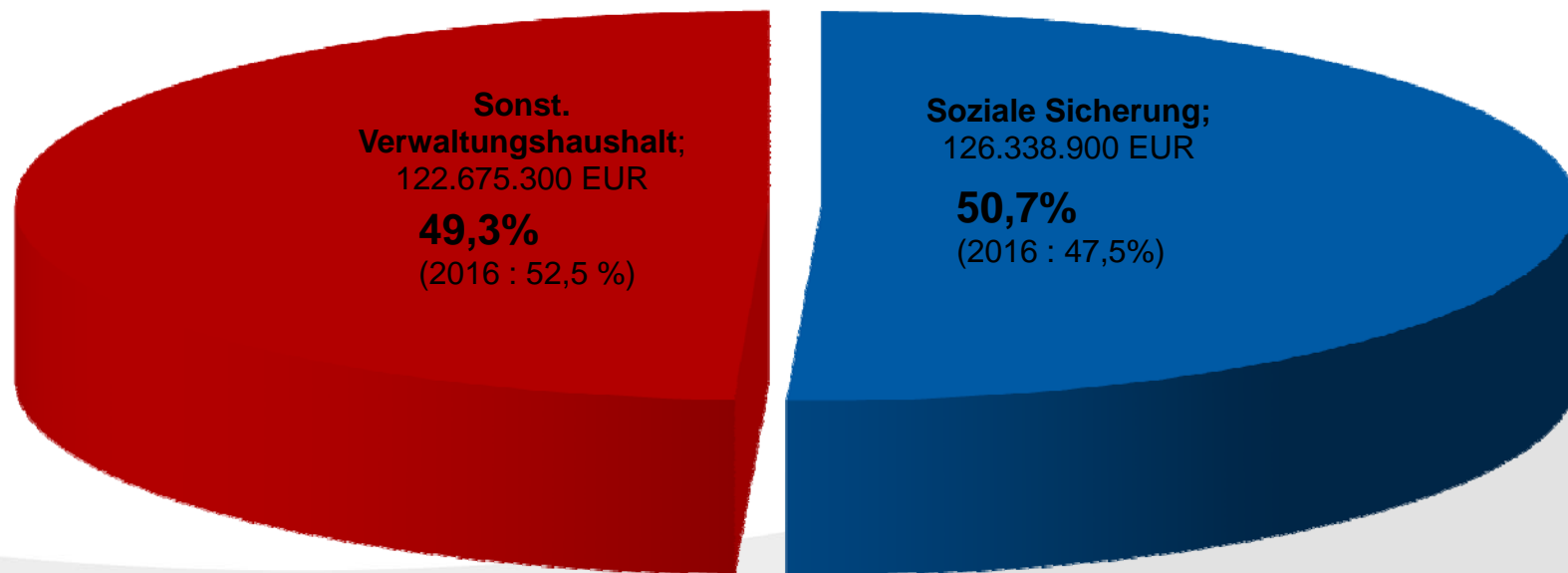
Eine grafische Darstellung der Einnahmen und Ausgaben des Haushalts 2017, gegliedert nach Schwerpunkten, sieht wie folgt aus:



Ausgaben: 260,73 Mio. EUR

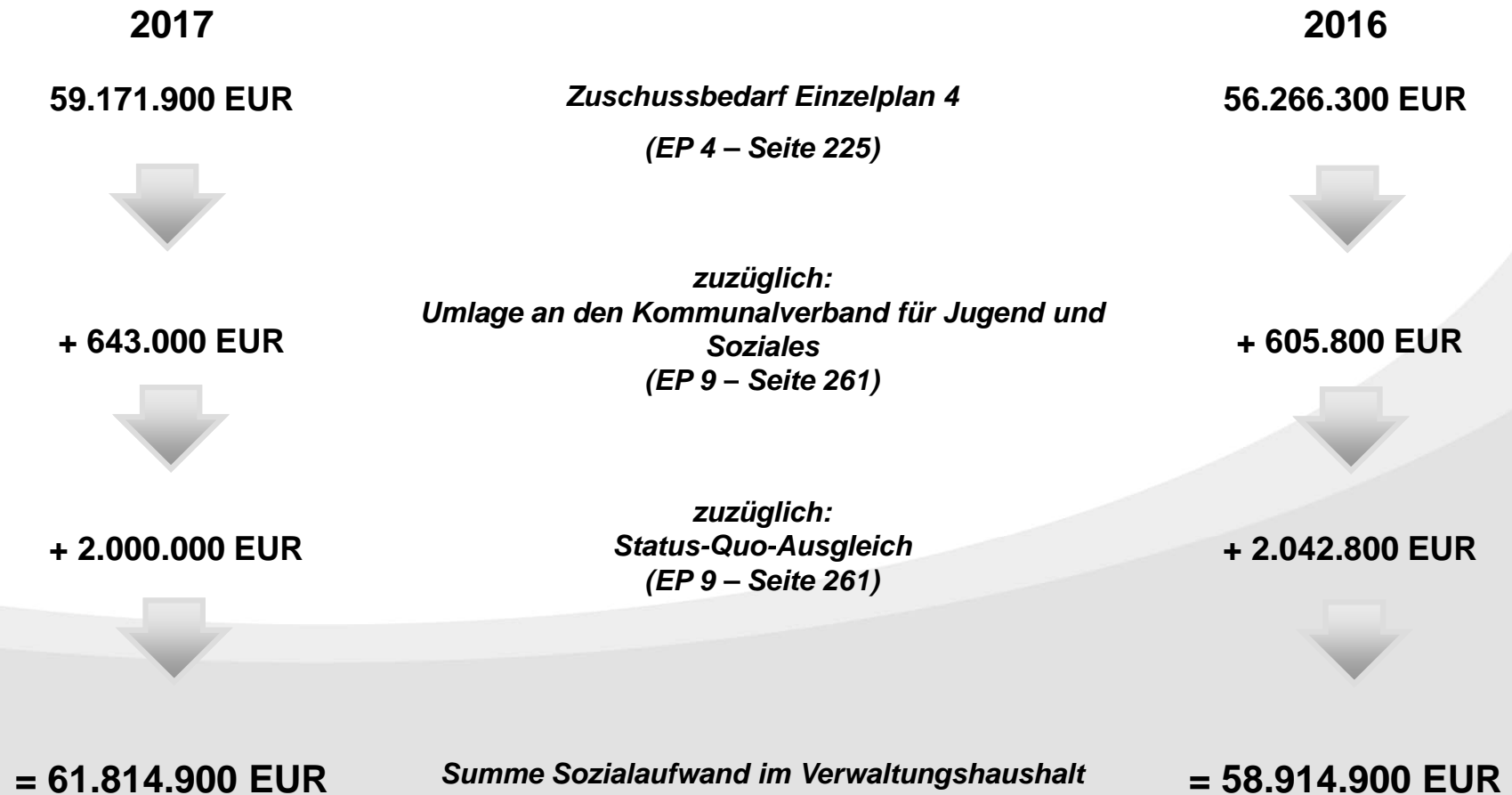


Anteil der Sozialen Sicherung an den Ausgaben des Verwaltungshaushaltes



Soziale Sicherung

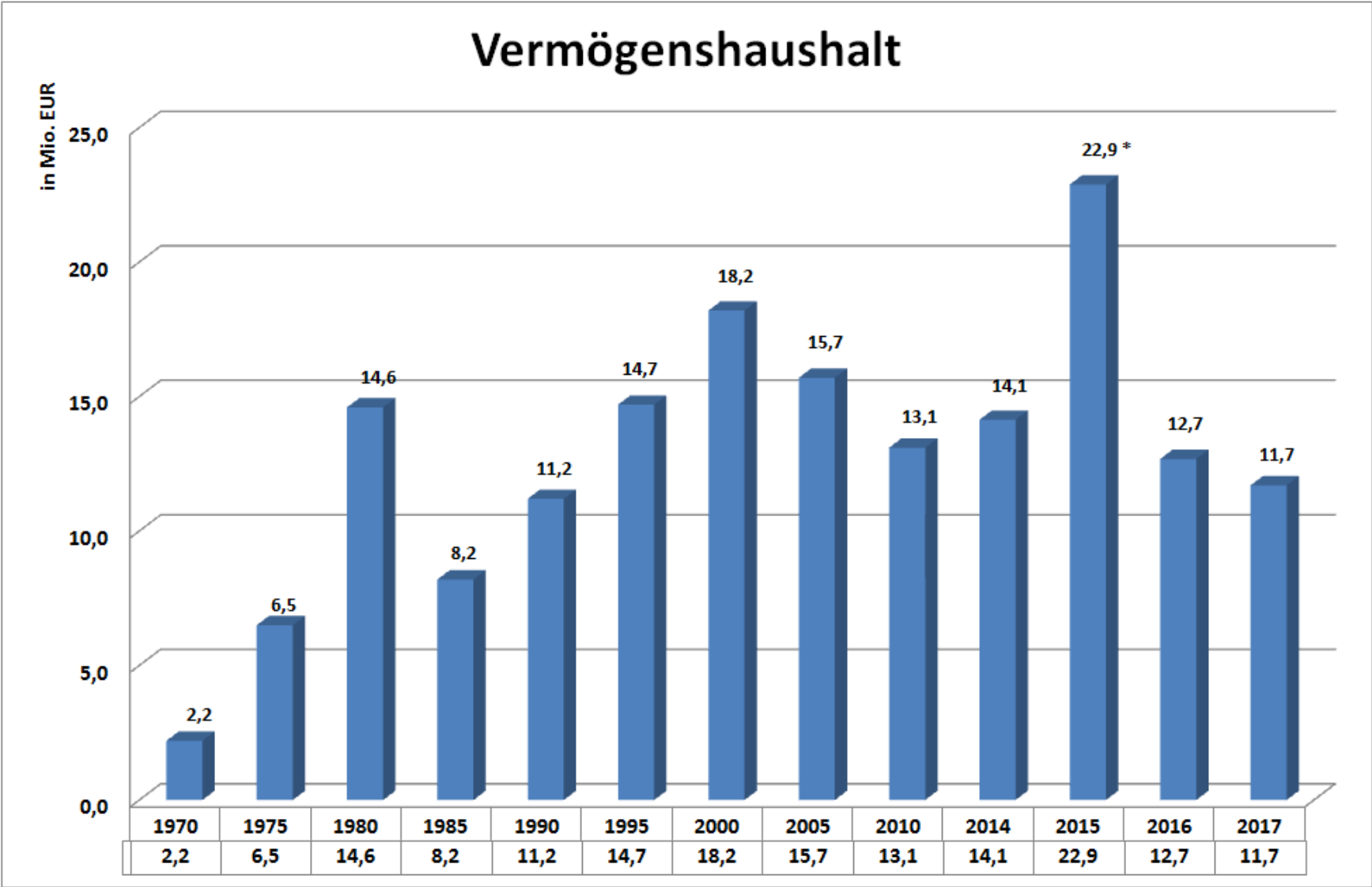
Nettoaufwand insgesamt



Entwicklung Sozialaufwand

	HHJ 2017	HHJ 2016	" + " = mehr " - " = weniger
AB 40 - Verwaltung	13.302.600 €	13.030.000 €	272.600 €
UA 4100 - Hilfe zum Lebensunterhalt	1.402.600 €	1.306.200 €	96.400 €
UA 4110 - Hilfe zur Pflege	5.253.400 €	4.272.000 €	981.400 €
UA 4120 - Eingliederungshilfe	19.806.200 €	18.586.800 €	1.219.400 €
AB 42 / AB 43 - Durchführung Asylbewerberleistungsgesetz und Unterbringung (ink. Pauschalen für Personal im AB40)	-85.700 €	-440.600 €	354.900 €
AB 45 - Jugendhilfe	9.562.700 €	9.427.700 €	135.000 €
AB 47 - Förderung von anderen Trägern der Wohlfahrtspflege	1.751.500 €	1.769.300 €	-17.800 €
UA 4820 - "Hartz IV" Optionslandkreis	6.306.400 €	6.568.200 €	-261.800 €
UA 4840 - Landesblindenhilfe	475.000 €	443.200 €	31.800 €
Sonstige soziale Leistungen	1.397.200 €	1.303.500 €	93.700 €
Zuschussbedarf EP 4	59.171.900 €	56.266.300 €	2.905.600 €
Umlage an den KVJS	643.000 €	605.800 €	37.200 €
Status-Quo-Ausgleich	2.000.000 €	2.042.800 €	-42.800 €
Netto-Sozialaufwand	61.814.900 €	58.914.900 €	2.900.000 €

Die Entwicklung des Vermögenshaushalts seit 1970 zeigt unser Schaubild:



* bereinigt um Sondereffekte Asyl

Vermögenshaushalt

	2017	2016	+/-
Einzelplan 0:			
Erweiterung LRA	2.450.000	650.000	1.800.000
Vermögenswirksame Beschaffungen	264.100	181.800	82.300
Summe Nettoaufwand Einzelplan 0	2.714.100	831.800	1.882.300
Einzelplan 1:			
Zuweisungen an die Träger der Stützpunktfeuerwehren	100.000	100.000	0
Atemschutzübungsanlage (Netto)	0	312.500	-312.500
Stationäre Geschwindigkeitsmessanlage (Netto)	17.000	70.000	-53.000
Vermögenswirksame Beschaffungen (Netto)	10.000	10.000	0
Summe Nettoaufwand Einzelplan 1	127.000	492.500	-365.500
Einzelplan 2:			
Planungs- und Baurate Neubau Kreissporthalle (netto -> abzgl. Landesförderung)	2.700.000	500.000	2.200.000
Ferdinand-von-Steinbeis-Schule "Lernfabrik 4.0" (netto)	0	270.000	-270.000
Vermögenswirksame Beschaffungen (netto -> abzgl. Verkaufserlöse)	233.600	236.300	-2.700
Summe Nettoaufwand Einzelplan 2	2.933.600	1.006.300	1.927.300
Einzelplan 3:			
Beschaffung von Kunstgegenständen (Netto -> abzüglich Spenden von 2.600 EUR)	7.400	7.400	0
Kinderspielplatz	0	200.000	-200.000
Freilichtmuseum Neuhausen (Netto)	12.000	32.000	-20.000
Summe Nettoaufwand Einzelplan 3	19.400	239.400	-220.000
Einzelplan 4:			
Zuschuss St. Josef Spaichingen	120.000	100.000	20.000
Vermögenswirksame Beschaffungen (Netto)	0	1.800	-1.800
Bau einer Flüchtlingsunterkunft	0	0	0
Summe Nettoaufwand Einzelplan 4	120.000	101.800	18.200
Einzelplan 5:			
Vermögenswirksame Beschaffungen (Netto)	0	14.500	-14.500
Summe Nettoaufwand Einzelplan 5	0	14.500	-14.500
Einzelplan 6:			
Aufwand für Kreisstraßen (Netto)	202.800	384.000	-181.200
Planungsrate für Ertüchtigung SM-Stützpunkt Wehingen-Harras	0	0	0
Vermögenswirksame Beschaffungen (Netto)	281.000	295.500	-14.500
Summe Nettoaufwand Einzelplan 6	483.800	679.500	-195.700
Einzelplan 7:			
Hausmüll (Wertstoffhöfe)	2.000	2.000	0
Hausmüll - Neubau Umschlaghalle (Planung)	0	50.000	-50.000
Mülldeponie Talheim - Planung Erweiterung	5.000	105.000	-100.000
Bauschuttdeponien	3.000	3.000	0
Tierkörperbeseitigung - Erneuerung Kühlcontainer	10.000	13.000	-3.000
Ringzug (Tiefbaumaßnahmen)	0	102.000	-102.000
Investitionskostenzuschuss Innovationszentrum TUT	600.000	1.100.000	-500.000
Projekt Breitband	0	500.000	-500.000
Vermögenswirksame Beschaffungen (netto)	2.000	0	2.000
Summe Nettoaufwand Einzelplan 7	622.000	1.875.000	-1.253.000
Einzelplan 8:			
Vermögenswirksame Beschaffungen (netto)	0	0	0
Zuschuss für Wildkammer	0	20.000	-20.000
Summe Einzelpläne 0 - 8: Nettoaufwand	7.019.900	5.260.800	1.759.100
Nettoaufwand 0 - 8 manuell			nein
Einzelplan 9:			
<u>Ausgaben für Zuführung an allgemeine Rücklage</u>			
Zuführung an Allgemeine Rücklage	0	255.800	-255.800
Zuführung "Sonderrücklage Asyl"		0	0
<u>Ausgaben für Tilgung:</u>			
Tilgungen äußere Darlehen	2.285.000	2.135.300	149.700
Tilgungen innere Darlehen	984.700	984.700	0
	3.269.700	3.120.000	149.700
Summe Einzelpläne 0 - 9:	10.289.600	8.636.600	1.908.800
<u>Einnahmen:</u>			
Zuführungsrate vom Verwaltungshaushalt	11.544.138	5.516.600	6.027.538
Rücklagenentnahme	701.200	1.183.400	-482.200
Äußere Darlehen	-1.955.700	3.120.000	-5.075.700
Innere Darlehen	0	0	0
Summe Einnahmen	10.289.638	9.820.000	469.638
Fehlbetrag VmH	-38		
Netto-Neuverschuldung	0	0	

Schuldenstand

